

Standesamts- und Staatsbürgerschaftsverband

Reutte

6600 REUTTE/Tirol
Obermarkt 1

Telefon: 05672/72300-18
E-Mail: standesamt@reutte.at
<http://www.reutte.at>



Reutte, 19.01.2026

STATISTIK

DES STANDESAMTS- UND STAATSBÜRGERSCHAFTSVERBANDES REUTTE

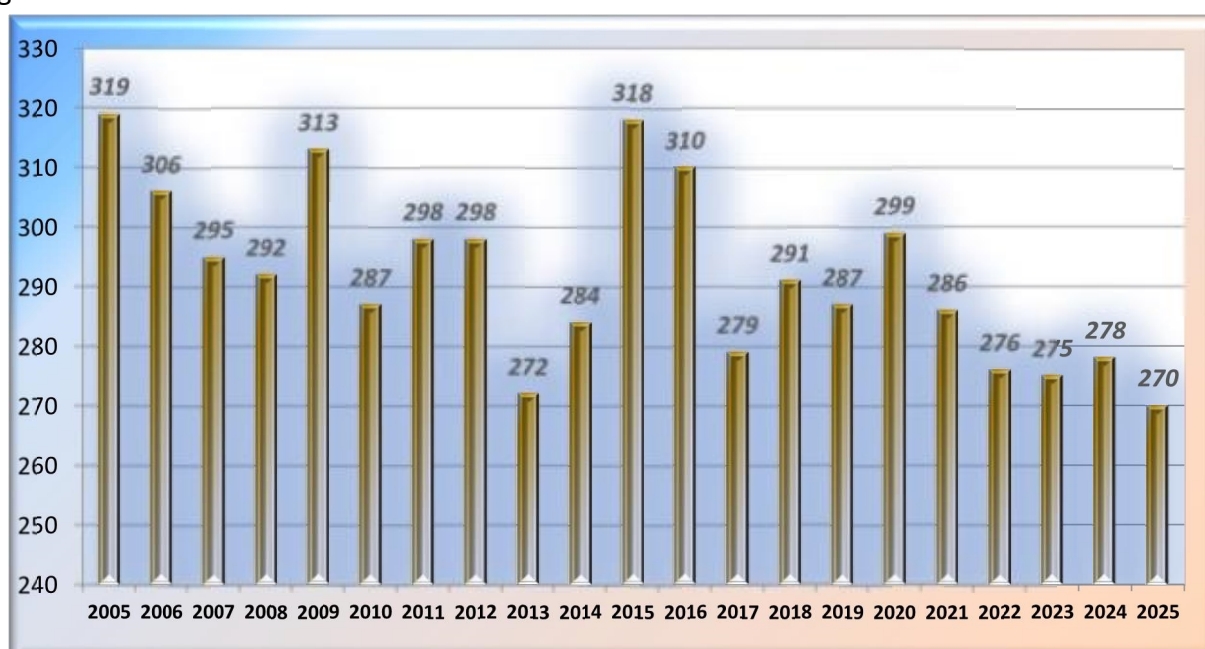
Der Standesamts- und Staatsbürgerschaftsverband Reutte, welcher die Gemeinden Reutte, Breitenwang, Lechaschau, Ehenbichl, Pflach, Höfen, Wängle, Heiterwang, Musau und Pinswang umfasst, verzeichnete im Jahre **2025** folgende Personenstandsfälle:

GEBURTEN:

Im Verbandssprengel des Standesamts- und Staatsbürgerschaftsverbandes Reutte wurden **270 Geburten**, davon **136 Knaben** (50,37 %) und **134 Mädchen** (49,63 %) zur Welt gebracht.


















268 Kinder wurden im Bezirkskrankenhaus Reutte und **2 Kinder zu Hause** (Hausgeburt) geboren.



(Statistik der Geburten bezogen auf den Verbandssprengel des Standesamts- und Staatsbürgerschaftsverbandes Reutte)

2024: 278 Geburten, davon 274 im Bezirkskrankenhaus Reutte,
 2023: 275 Geburten, davon 271 im Bezirkskrankenhaus Reutte,
 2022: 276 Geburten, davon 274 im Bezirkskrankenhaus Reutte,
 2021: 286 Geburten, davon 285 im Bezirkskrankenhaus Reutte,
 2020: 299 Geburten, davon 298 im Bezirkskrankenhaus Reutte,
 2019: 287 Geburten, davon 285 im Bezirkskrankenhaus Reutte,
 2018: 291 Geburten, davon 287 im Bezirkskrankenhaus Reutte,
 2017: 279 Geburten, davon 275 im Bezirkskrankenhaus Reutte,
 2016: 310 Geburten, davon 307 im Bezirkskrankenhaus Reutte,
 2015: 318 Geburten, davon 315 im Bezirkskrankenhaus Reutte,
 2014: 284 Geburten, davon 284 im Bezirkskrankenhaus Reutte,
 2013: 272 Geburten, davon 272 im Bezirkskrankenhaus Reutte,
 2012: 298 Geburten, davon 297 im Bezirkskrankenhaus Reutte,
 2011: 298 Geburten, davon 297 im Bezirkskrankenhaus Reutte,
 2010: 287 Geburten, davon 284 im Bezirkskrankenhaus Reutte,
 2009: 313 Geburten, davon 311 im Bezirkskrankenhaus Reutte

Von den 270 geborenen Kindern haben 214 (79,26 %) die österreichische Staatsbürgerschaft. 56 Kinder (20,74 %) besitzen ausschließlich eine fremde Staatsangehörigkeit.

	3	Afghanistan
	2	Bosnien-Herzegowina
	24	Deutschland
	1	Griechenland
	3	Kroatien
	1	Montenegro
	3	Niederlande
	1	Polen
	1	Rumänien
	3	Slowakei
	1	Somalia
	1	Syrien
	1	Tschechische Republik
	4	Türkei
	7	Ungarn
	56	Gesamt

Von **109 Kindern** (40,37 %) **waren deren Eltern** zum Zeitpunkt der Geburt **nicht verheiratet**.

Bei **103 Kindern** (38,15 %) **deren Eltern nicht verheiratet waren**, wurde die **Vaterschaft** gleich im Zuge der Beurkundung der Geburt anerkannt.

Bei **39 Kindern** (35,78 %) deren Eltern nicht verheiratet waren, wurde der **Name des Vaters als Familienname** bestimmt. **2 Kinder** (1,83 %) haben durch eine Namensbestimmung einen **Doppelnamen** und **68 Kinder** (62,39 %) kraft Gesetzes den **Familiennamen der Mutter** erhalten.

In den 270 Geburten sind **2 Zwillingsgeburten** enthalten.

Die Geburten verteilen sich **nach dem Wohnsitz** der Eltern bzw. der Mutter **innerhalb des Verbandssprengels** wie folgt:

Gemeinde	2025	2024	2023	2022	2021	2020
Reutte	67	68	75	61	68	72
Breitenwang	12	9	3	9	12	12
Lechaschau	14	14	14	15	13	21
Ehenbichl	9	6	5	6	6	3
Pflach	14	11	18	9	16	13
Höfen	15	12	7	7	8	15
Wängle	5	13	10	10	9	9
Heiterwang	5	3	3	5	5	3
Musau	1	2	3	1	1	2
Pinswang	2	2	5	3	2	1
Gesamt:	144	140	143	126	140	151

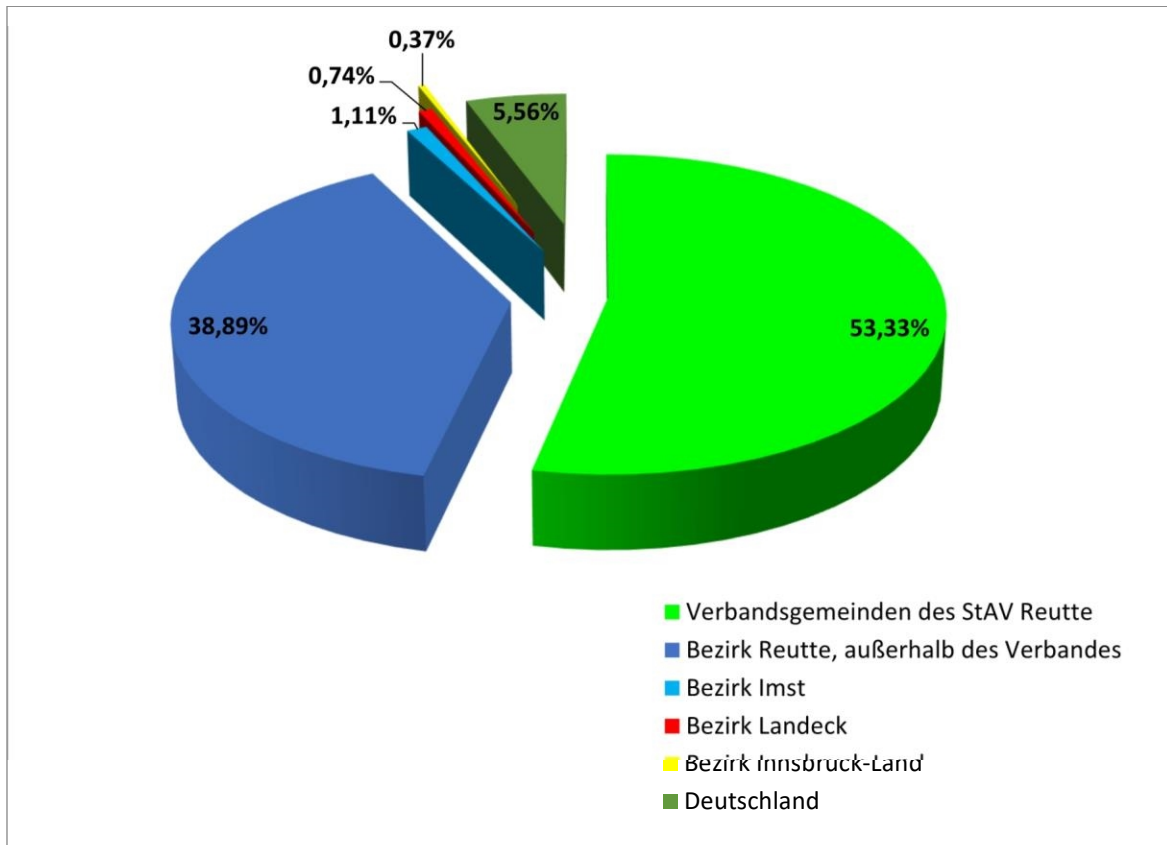
Die restlichen **126 Geburten** (46,67 %) verteilen sich nach dem Wohnsitz der Eltern bzw. der Mutter **außerhalb des Verbandssprengels** wie folgt:

Bezirk Reutte:

Bach	5	Kaisers	0
Berwang	4	Lermoos	2
Biberwier	0	Namlos	0
Bichlbach	4	Nesselwängle	1
Ehrwald	14	Pfafflar	3
Elbigenalp	5	Schattwald	2
Elmen	2	Stanzach	9
Forchach	5	Steeg	3
Gramais	1	Tannheim	10
Grän	5	Vils	13
Häselgehr	3	Vorderhornbach	3
Hinterhornbach	0	Weißbach am Lech	8
Holzgau	1	Zöblen	2
Jungholz	0	Gesamt	105

Außerhalb des Bezirkes Reutte:

Bezirk Imst	3
Bezirk Landeck	2
Deutschland	15
Bezirk Innsbruck-Land	1
Gesamt	21



Top 10 Vornamen (Erster Vorname)

Vorname weiblich	Anzahl weiblich	Ranking	Vorname männlich	Anzahl männlich
Mia	5	1	Noah	5
Laura	5	2	Paul	5
Emma	5	3	Samuel	4
Ida	4	4	Maximilian	4
Sophia	4	5	Max	4
Leonie	3	6	Elias	4
Lena	3	7	Fabian	3
Mira	3	8	Anton	2
Rosa	3	9	Asaf	2
Anna	2	10	Fabio	2

Bei **36 Kindern** (33,03 %), deren Eltern zum Zeitpunkt der Geburt nicht miteinander verheiratet waren, wurde die **gemeinsame Obsorge gemäß § 177 Abs. 2 ABGB** gleich im Zuge der Geburtsbeurkundung beim Standesamts- und Staatsbürgerschaftsverband Reutte vereinbart.

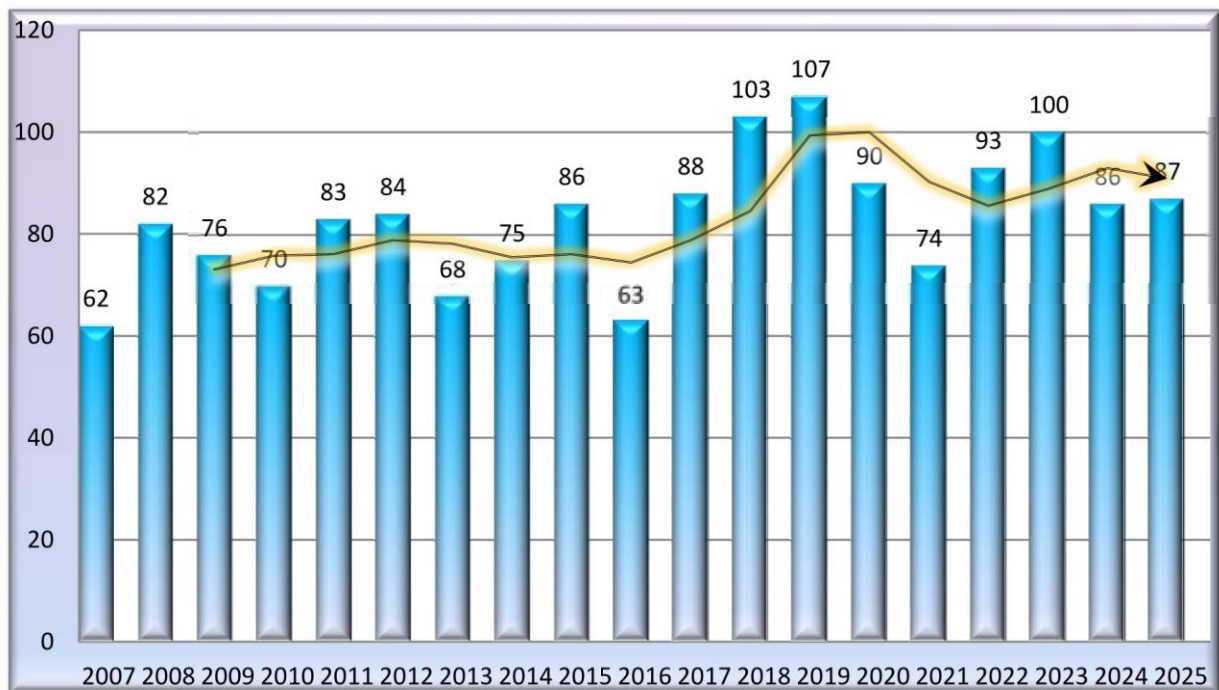
Im **Zentralen Personenstandsregister (ZPR)** mussten **14 Geburten** nacherfasst werden, die **im Ausland** erfolgten.

Somit wurden vom Standesamts- und Staatsbürgerschaftsverband Reutte **GESAMT 284 Geburten** im ZPR erfasst.



EHESCHLIESSUNGEN/ EINGETRAGENE PARTNERSCHAFTEN (EP):








Im **Jahr 2025** haben sich **174 Personen** vor den Standesbeamten des Standesamts- und Staatsbürgerschaftsverbandes Reutte das JA-Wort gegeben.



(Statistik der Eheschließungen bezogen auf den Verbandssprengel des Standesamts- und Staatsbürgerschaftsverbandes Reutte)

6 Trauungen (6,90 %) wurden in den Räumlichkeiten der **Ehrenberger Klause** (Bretterkapelle und Ehrenbergkeller) und **81 Trauungen bzw. EP's** (93,10 %) im **Trauungssaal des Dengelhauses** vorgenommen.

Von den **174 Verlobten** besaßen **35 Personen** (20,11 %) eine **fremde Staatsangehörigkeit**:

	1	Afghanistan
	1	Aserbaidschan
	1	Belgien
	1	Bosnien-Herzegowina
	24	Deutschland
	2	Kroatien
	1	Rumänien
	1	Spanien
	1	Tschechische Republik
	2	Türkei
	35	Gesamt

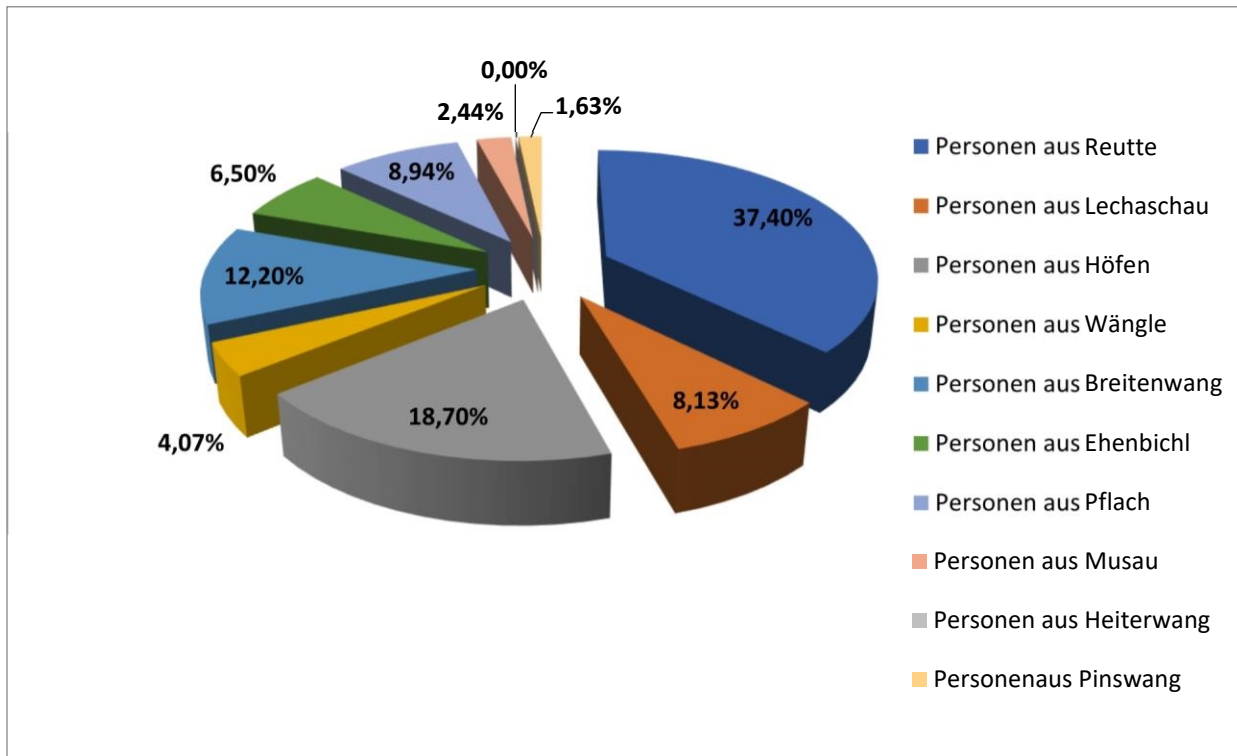
Alter der Eheschließenden:

Der **älteste Partner war 72 Jahre**, der **jüngste Partner war 20 Jahre**,
der **größte Altersunterschied betrug 29 Jahre**

Von den **174 Verlobten** waren

46	Personen aus Reutte
10	Personen aus Lechaschau
23	Personen aus Höfen
5	Personen aus Wängle
15	Personen aus Breitenwang
8	Personen aus Ehenbichl
11	Personen aus Pflach
3	Personen aus Musau
0	Personen aus Heiterwang
2	Personen aus Pinswang
123	Personen aus den Verbandsgemeinden des StAV Reutte (70,69 %)
51	Personen aus anderen Gemeinden (29,31 %)

Aufteilung nach dem Wohnsitz der Verlobten innerhalb der 10 Verbandsgemeinden des Standesamts- und Staatsbürgerschaftsverbandes Reutte:



Namensführung der Eheschließenden:

- **125 Personen (71,84 %)** haben den **Familiennamen des Mannes als gemeinsamen Familiennamen** bestimmt.
- **8 Personen (4,60 %)** haben den **Familiennamen der Frau als gemeinsamen Familiennamen** bestimmt.
- **7 Personen (4,02 %)** haben einen **Doppelnamen** bestimmt.
- **34 Personen (19,54 %)** haben ihren bisherigen **Familiennamen beibehalten**.

Beim Standesamt Reutte wurden somit **83 EHEN** geschlossen und **4 EINGETRAGENE PARTNERSCHAFTEN** begründet.

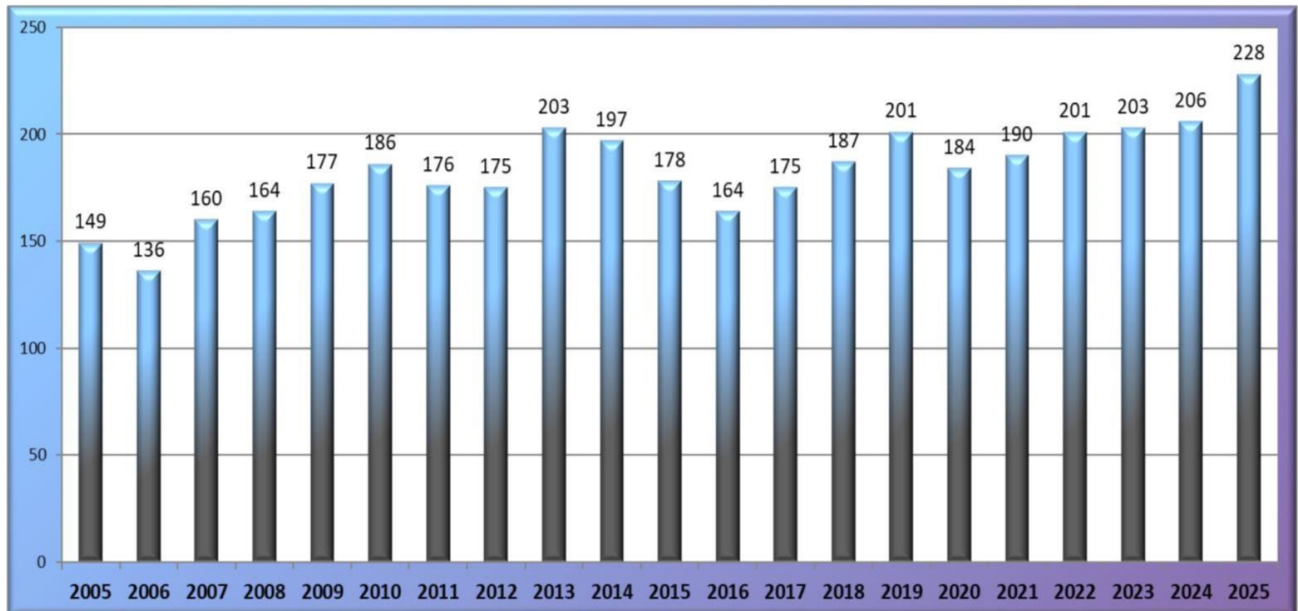
Im **Zentralen Personenstandsregister (ZPR)** mussten vom Standesamts- und Staatsbürgerschaftsverband Reutte zusätzlich **26 EHEN** nacherfasst werden, die **im Ausland** geschlossen wurden.

Somit wurden vom Standesamts- und Staatsbürgerschaftsverband Reutte **GESAMT 109 EHEN und 4 EINGETRAGENE PARTNERSCHAFTEN** im ZPR erfasst.

STERBEFÄLLE:



228 Sterbefälle, davon **126 männliche** (55,26 %) und **102 weibliche** (44,74 %).
Der **älteste Mann** war **101 Jahre** alt, die **älteste Frau** **100 Jahre**.



(Statistik der Sterbefälle bezogen auf den Verbandssprengel des Standesamt- und Staatsbürgerschaftsverbandes Reutte)

103 Personen (45,18 %) sind im Bezirkskrankenhaus Reutte verstorben.

2024: 206 Sterbefälle, davon 82 Personen im Bezirkskrankenhaus Reutte
2023: 203 Sterbefälle, davon 98 Personen im Bezirkskrankenhaus Reutte,
2022: 201 Sterbefälle, davon 101 Personen im Bezirkskrankenhaus Reutte,
2021: 190 Sterbefälle, davon 89 Personen im Bezirkskrankenhaus Reutte,
2020: 184 Sterbefälle, davon 88 Personen im Bezirkskrankenhaus Reutte,
2019: 201 Sterbefälle, davon 107 Personen im Bezirkskrankenhaus Reutte,
2018: 187 Sterbefälle, davon 88 Personen im Bezirkskrankenhaus Reutte,
2017: 175 Sterbefälle, davon 93 Personen im Bezirkskrankenhaus Reutte,
2016: 164 Sterbefälle, davon 78 Personen im Bezirkskrankenhaus Reutte,
2015: 178 Sterbefälle, davon 70 Personen im Bezirkskrankenhaus Reutte,
2014: 197 Sterbefälle, davon 106 Personen im Bezirkskrankenhaus Reutte,
2013: 203 Sterbefälle, davon 105 Personen im Bezirkskrankenhaus Reutte,
2012: 175 Sterbefälle, davon 96 Personen im Bezirkskrankenhaus Reutte,
2011: 176 Sterbefälle, davon 92 Personen im Bezirkskrankenhaus Reutte,
2010: 186 Sterbefälle, davon 107 Personen im Bezirkskrankenhaus Reutte,
2009: 177 Sterbefälle, davon 94 Personen im Bezirkskrankenhaus Reutte,
2008: 164 Sterbefälle, davon 109 Personen im Bezirkskrankenhaus Reutte,

- 12** Personen sind im **Seniorenzentrum Reutte** verstorben.
- 24** Personen sind im **Bezirkspflegeheim Reutte** verstorben.
- 66** Personen sind in **ihrer Wohnung** verstorben.
- 23** Personen sind **an anderen Orten** ums Leben gekommen.

In den 228 Sterbefällen ist KEINE Totgeburt enthalten.

(2024: 1 Totgeburt; 2023: 1 Totgeburt; 2022: 2 Totgeburten; 2021: keine Totgeburt; 2020: keine Totgeburt; 2019: 1 Totgeburt; 2018: keine Totgeburt; 2017: keine Totgeburt; 2016: 1 Totgeburt; 2015: 2 Totgeburten; 2014: keine Totgeburt; 2013: keine Totgeburt; 2012: 2 Totgeburten; 2011: 1 Totgeburt; 2010: 1 Totgeburt; 2009: 1 Totgeburt; 2008: 1 Totgeburt;

Die Sterbefälle nach dem letzten Wohnsitz innerhalb des Standesamts- und Staatsbürgerschaftsverbandes Reutte verteilen sich wie folgt:

Gemeinde	2025	2024	2023	2022	2021	2020
Reutte	75	62	60	63	64	63
Breitenwang	12	8	10	8	9	12
Lechaschau	17	14	16	11	15	13
Ehenbichl	22	25	31	39	30	25
Pflach	13	9	4	5	5	10
Höfen	13	10	10	6	9	6
Wängle	7	4	12	6	7	3
Heiterwang	2	0	2	2	6	6
Musau	3	4	2	2	2	2
Pinswang	5	4	5	1	4	3
Gesamt:	169	140	152	143	151	143

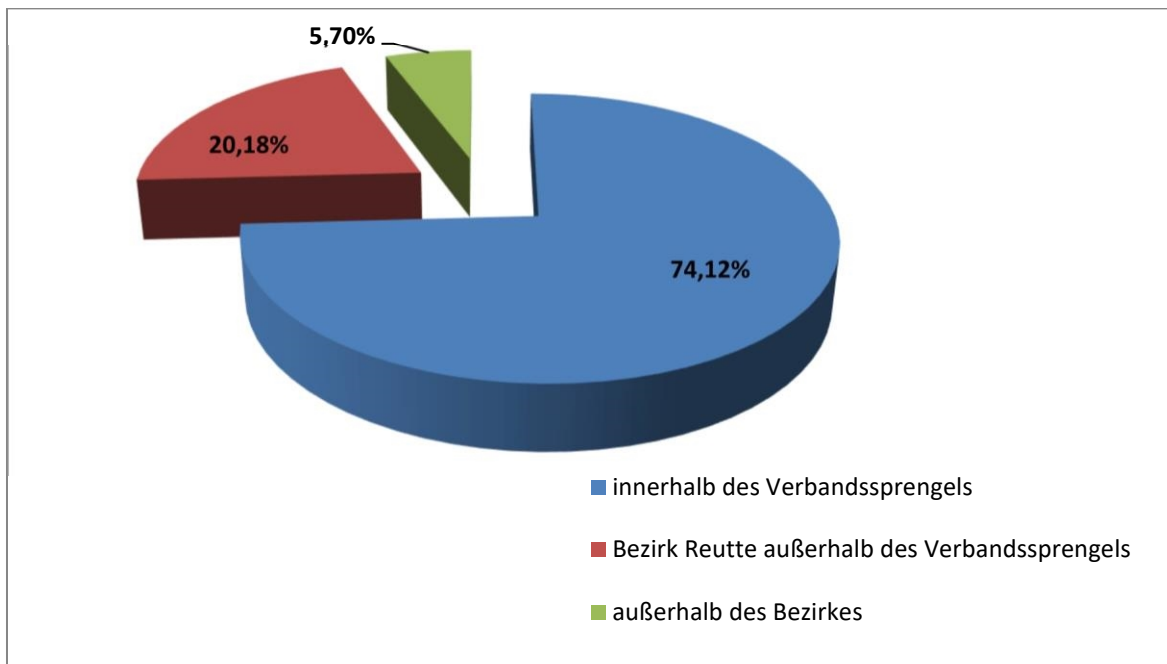
Die Sterbefälle nach dem letzten Wohnsitz außerhalb des Standesamts- und Staatsbürgerschaftsverbandes Reutte verteilen sich wie folgt:

Bezirk Reutte:

Bach	0	Kaisers	0
Berwang	0	Lermoos	4
Biberwier	2	Namlos	0
Bichlbach	3	Nesselwängle	1
Ehrwald	7	Pfafflar	2
Elbigenalp	2	Schattwald	2
Elmen	1	Stanzach	1
Forchach	1	Steeg	1
Gramais	0	Tannheim	0
Grän	2	Vils	8
Häselgehr	0	Vorderhornbach	1
Hinterhornbach	1	Weißenbach am Lech	3
Holzgau	3	Zöblen	1
Jungholz	0	Gesamt	46

Außerhalb des Bezirkes Reutte:

Bezirk Landeck	1
Bezirk Innsbruck-Land	1
Deutschland	9
Sonstige	2
Gesamt	13



Von **228 Sterbefällen** besaßen **32 (14,04 %)** eine **fremde Staatsangehörigkeit**:

1	Belgien
1	Bosnien-Herzegowina
24	Deutschland
1	Griechenland
1	Kroatien
1	Niederlande
2	Türkei
1	Ungarn
32	Gesamt

Im **Zentralen Personenstandsregister (ZPR)** mussten **13 Personen**, die **im Ausland** verstorben sind, eingetragen werden.

Somit wurden vom Standesamts- und Staatsbürgerschaftsverband Reutte **GESAMT 241 Sterbefälle** im ZPR erfasst.

Gegenüberstellung: Geburten - Sterbefälle 2025

innerhalb der 10 Verbandsgemeinden des Standesamts- und Staatsbürgerschaftsverbandes Reutte

Gemeinde	Geburten	Sterbefälle
Reutte	67	75
Breitenwang	12	12
Lechaschau	14	17
Ehenbichl	9	22
Pflach	14	13
Höfen	15	13
Wängle	5	7
Heiterwang	5	2
Musau	1	3
Pinswang	2	5
GESAMT	144	169

Neben den **2.216 NEUERFASSUNGEN** mussten auf Grund von Anlassfällen **8.779 NACHERFASSUNGEN** im Zentralen Personenstandsregister (ZPR) durchgeführt sowie **1.306 Personenstandsurkunden** (Geburts-, Heirats-, Partnerschafts- und Sterbeurkunden, Teil- und Gesamtauszüge gem. § 58 PStG 2013) und **365 Staatsbürgerschaftsnachweise** ausgestellt werden.

Günther Mair
(Standesbeamter)