

Standesamts- und Staatsbürgerschaftsverband

Reutte

6600 REUTTE/Tirol
Obermarkt 1, Postfach 53

Telefon: 05672/72300-18
Telefax: 05672/72300-44
E-Mail: standesamt@reutte.at
<http://www.reutte.at>



Reutte, 10. Januar 2022

STATISTIK

DES STANDESAMTS- UND STAATSBÜRGERSCHAFTSVERBANDES REUTTE

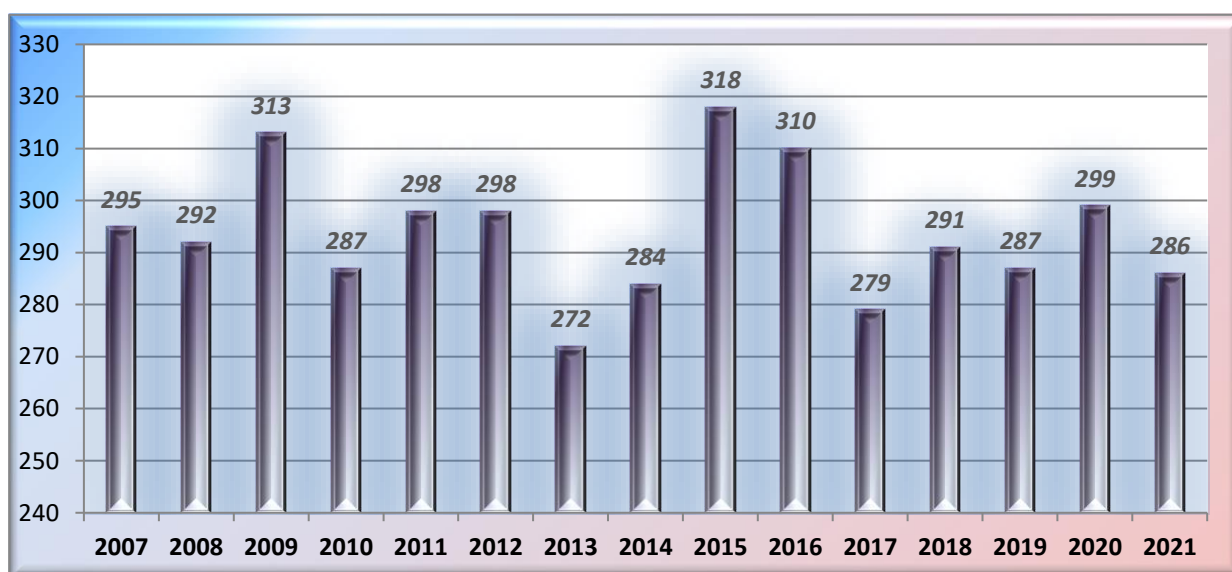
Der Standesamts- und Staatsbürgerschaftsverband Reutte, welcher die Gemeinden Reutte, Breitenwang, Lechaschau, Ehenbichl, Pflach, Höfen, Wängle, Heiterwang, Musau und Pinswang umfasst, verzeichnete im Jahre **2021** folgende Personenstandsfälle:

GEBURTEN:

Im Verbandssprengel des Standesamts- und Staatsbürgerschaftsverbandes Reutte wurden **286 Geburten**, davon **153 Knaben** (53,50 %) und **133 Mädchen** (46,50 %) zur Welt gebracht.



285 Kinder wurden im Bezirkskrankenhaus Reutte und **1 Kind zu Hause** (Hausgeburt) geboren.



(Statistik der Geburten bezogen auf den Verbandssprengel des Standesamts- und Staatsbürgerschaftsverbandes Reutte)

2020: 299 Geburten, davon 298 im Bezirkskrankenhaus Reutte
 2019: 287 Geburten, davon 285 im Bezirkskrankenhaus Reutte,
 2018: 291 Geburten, davon 287 im Bezirkskrankenhaus Reutte,
 2017: 279 Geburten, davon 275 im Bezirkskrankenhaus Reutte,
 2016: 310 Geburten, davon 307 im Bezirkskrankenhaus Reutte,
 2015: 318 Geburten, davon 315 im Bezirkskrankenhaus Reutte,
 2014: 284 Geburten, davon 284 im Bezirkskrankenhaus Reutte,
 2013: 272 Geburten, davon 272 im Bezirkskrankenhaus Reutte,
 2012: 298 Geburten, davon 297 im Bezirkskrankenhaus Reutte,
 2011: 298 Geburten, davon 297 im Bezirkskrankenhaus Reutte,
 2010: 287 Geburten, davon 284 im Bezirkskrankenhaus Reutte,
 2009: 313 Geburten, davon 311 im Bezirkskrankenhaus Reutte,
 2008: 292 Geburten, davon 290 im Bezirkskrankenhaus Reutte,

Von den 286 geborenen Kindern haben 241 (84,27 %) die österreichische Staatsbürgerschaft. 45 Kinder (15,73 %) besitzen eine ausländische bzw. eine Doppelstaatsangehörigkeit:

Von **128 Kindern (44,76 %) waren deren Eltern** zum Zeitpunkt der Geburt **nicht verheiratet**.

Bei **126 Kindern (98,44 %) deren Eltern nicht verheiratet waren**, wurde die Vaterschaft gleich im Zuge der Beurkundung der Geburt anerkannt.

Bei **56 Kindern (43,75 %) deren Eltern nicht verheiratet waren**, wurde der **Name des Vaters als Familienname** bestimmt.

In den 286 Geburten sind **zwei Zwillingsgeburten** enthalten.

Die Geburten verteilen sich **nach dem Wohnsitz** der Eltern bzw. der Mutter **innerhalb des Verbandssprengels** wie folgt:

Gemeinde	2021	2020	2019	2018	2017	2016
Reutte	68	72	64	68	65	55
Breitenwang	12	12	6	14	10	16
Lechaschau	13	21	17	15	21	20
Ehenbichl	6	3	8	7	5	5
Pflach	16	13	15	15	17	18
Höfen	8	15	9	17	7	12
Wängle	9	9	8	9	9	6
Heiterwang	5	3	9	4	8	8
Musau	1	2	6	0	2	2
Pinswang	2	1	5	5	3	2
Gesamt:	140	151	147	154	147	144

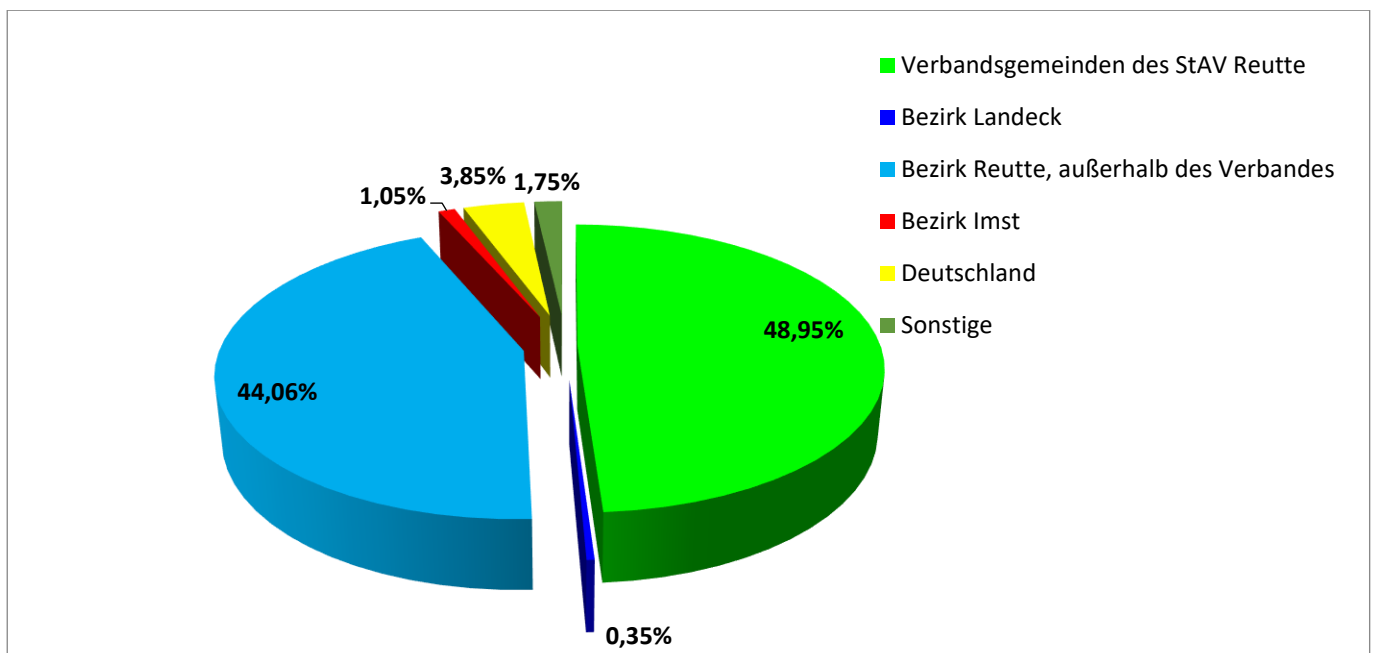
Die restlichen **146 Geburten** (51,05 %) verteilen sich nach dem Wohnsitz der Eltern bzw. der Mutter **außerhalb des Verbandssprengels** wie folgt:

Bezirk Reutte:

Bach	1	Kaisers	0
Berwang	5	Lermoos	4
Biberwier	3	Namlos	0
Bichlbach	8	Nesselwängle	2
Ehrwald	15	Pfafflar	0
Elbigenalp	12	Schattwald	5
Elmen	7	Stanzach	6
Forchach	2	Steeg	5
Gramais	0	Tannheim	14
Grän	5	Vils	10
Häselgehr	3	Vorderhornbach	4
Hinterhornbach	2	Weißbach am Lech	9
Holzgau	2	Zöblen	2
Jungholz	0	Gesamt	126

Außerhalb des Bezirkes Reutte:

Bezirk Landeck	1
Bezirk Imst	3
Deutschland	11
Sonstige	5
Gesamt	20



Top 10 Vornamen (Erster Vorname)

Vorname weiblich	Anzahl weiblich	Ranking	Vorname männlich	Anzahl männlich
Leni	5	1	Noah	6
Emma	5	2	Elias	6
Lina	4	3	Pius	5
Maja	3	4	Matteo	4
Paula	3	5	Raphael	4
Hannah	3	6	Lukas	4
Amelie	3	7	Paul	4
Hanna	2	8	Max	4
Aurora	2	9	Emil	4
Valentina	2	10	Vincent	3

Im Zentralen Personenstandsregister (ZPR) waren **11 Geburten** nach zu erfassen, die im Ausland erfolgten.

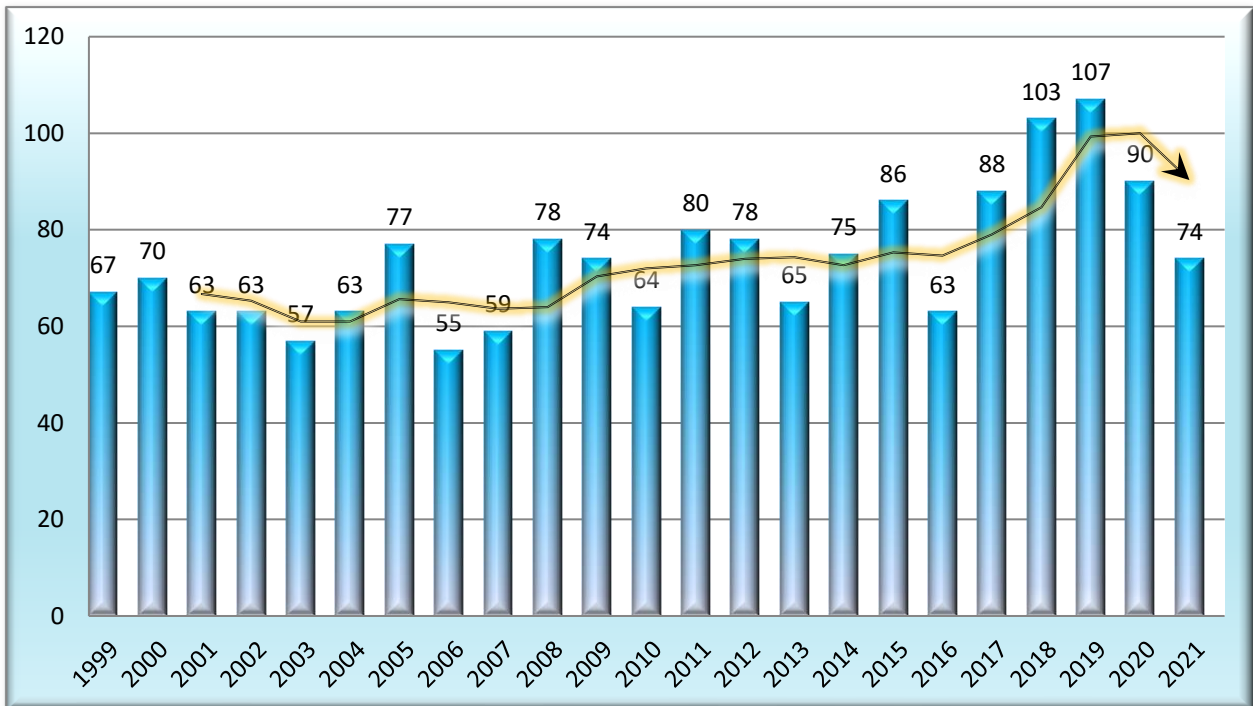
Somit wurden **GESAMT 297 Geburten** eingetragen.

Bei **45 Kindern** (35,16 %), deren Eltern im Zeitpunkt der Geburt nicht miteinander verheiratet waren, wurde die **gemeinsame Obsorge gemäß § 177 Abs. 2 ABGB** gleich im Zuge der Geburtsbeurkundung beim Standesamts- und Staatsbürgerschaftsverband Reutte vereinbart.



EHESCHLIESSUNGEN/ EINGETRAGENE PARTNERSCHAFTEN (EP):

Im Jahr **2021** haben sich **148 Personen** vor den Standesbeamten des Standesamts- und Staatsbürgerschaftsverbandes Reutte das JA-Wort gegeben.



(Statistik der Eheschließungen bezogen auf den Verbandssprengel des Standesamts- und Staatsbürgerschaftsverbandes Reutte)

7 Trauungen (9,46 %) wurden in den Räumlichkeiten der **Ehrenberger Klause** (Bretterkapelle, Ehrenbergkeller und Arena) **54 Trauungen** (72,97 %) im **Trauungssaal des Dengelhauses** und **13 Trauungen** (17,57 %) im **Trauungszimmer des Marktgemeindeamtes Reutte** vorgenommen.

Beim Standesamt Reutte wurden somit **73 EHEN** geschlossen und **1 EINGETRAGENE PARTNERSCHAFT** begründet.

Von den 148 Verlobten bzw. Partnerschaftswerbern besaßen **39** (26,35 %) eine **fremde Staatsangehörigkeit**:

	24	Deutschland
	1	Iran
	3	Türkei
	1	Norwegen
	1	Thailand
	1	Italien
	1	USA
	2	Kroatien
	2	Russland
	3	Bosnien-Herzegowina
	39	Gesamt

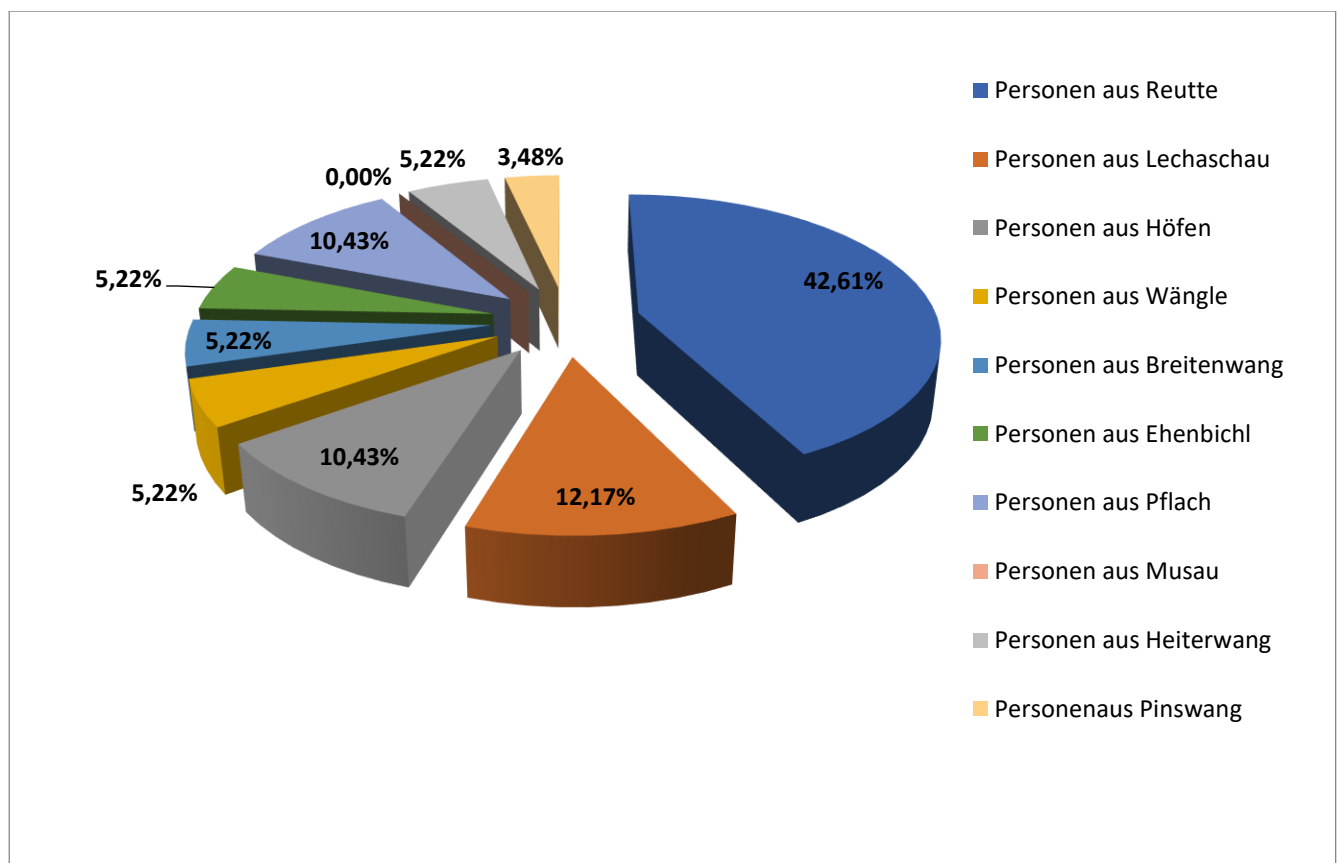
Alter der Eheschließenden:

Der **älteste Partner war 72 Jahre**, der **jüngste Partner war 20 Jahre**,
der **größte Altersunterschied betrug 29 Jahre**

Von den **148 Verlobten bzw. Partnerschaftswerbern** waren

49	Personen aus Reutte
14	Personen aus Lechaschau
12	Personen aus Höfen
6	Personen aus Wängle
6	Personen aus Breitenwang
6	Personen aus Ehenbichl
12	Personen aus Pflach
0	Personen aus Musau
6	Personen aus Heiterwang
4	Personen aus Pinswang
115	Personen aus den Verbandsgemeinden des StAV Reutte (77,70 %)
33	Personen aus anderen Gemeinden (22,30 %)

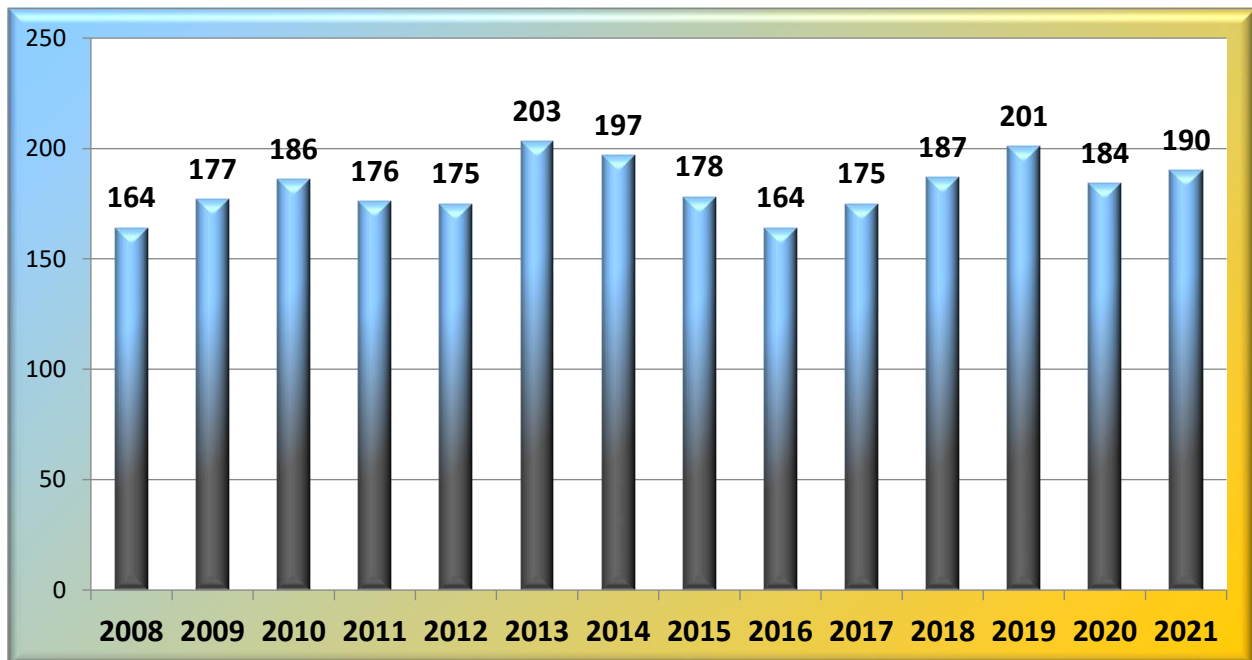
Aufteilung nach dem Wohnsitz der Verlobten/Partnerschaftswerber innerhalb der 10 Verbandsgemeinden des Standesamts- und Staatsbürgerschaftsverbandes Reutte:



STERBEFÄLLE:



190 Sterbefälle, davon **101 männliche** (53,16 %) und **89 weibliche** (46,84 %).
Der **älteste Mann** war **94 Jahre** alt, die **älteste Frau** **99 Jahre**.



(Statistik der Sterbefälle bezogen auf den Verbandssprengel des Standesamts- und Staatsbürgerschaftsverbandes Reutte)

83 Personen (43,68 %) sind im Bezirkskrankenhaus Reutte verstorben.

2020: 184 Sterbefälle, davon 88 Personen im Bezirkskrankenhaus Reutte,
2019: 201 Sterbefälle, davon 107 Personen im Bezirkskrankenhaus Reutte.
2018: 187 Sterbefälle, davon 88 Personen im Bezirkskrankenhaus Reutte,
2017: 175 Sterbefälle, davon 93 Personen im Bezirkskrankenhaus Reutte,
2016: 164 Sterbefälle, davon 78 Personen im Bezirkskrankenhaus Reutte,
2015: 178 Sterbefälle, davon 70 Personen im Bezirkskrankenhaus Reutte,
2014: 197 Sterbefälle, davon 106 Personen im Bezirkskrankenhaus Reutte,
2013: 203 Sterbefälle, davon 105 Personen im Bezirkskrankenhaus Reutte,
2012: 175 Sterbefälle, davon 96 Personen im Bezirkskrankenhaus Reutte,
2011: 176 Sterbefälle, davon 92 Personen im Bezirkskrankenhaus Reutte,
2010: 186 Sterbefälle, davon 107 Personen im Bezirkskrankenhaus Reutte,
2009: 177 Sterbefälle, davon 94 Personen im Bezirkskrankenhaus Reutte,
2008: 164 Sterbefälle, davon 109 Personen im Bezirkskrankenhaus Reutte,

- 8** Personen sind im **Seniorenzentrum Reutte** verstorben.
- 25** Personen sind im **Bezirkspflegeheim Reutte** verstorben.
- 69** Personen sind in **ihrer Wohnung** verstorben.
- 5** Personen sind **an anderen Orten** ums Leben gekommen.

In den 190 Sterbefällen ist 0 Totgeburt enthalten.

(2020: keine Totgeburt; 2019: 1 Totgeburt; 2018: keine Totgeburt; 2017: keine Totgeburt; 2016: 1 Totgeburt; 2015: 2 Totgeburten; 2014: keine Totgeburt; 2013: keine Totgeburt; 2012: 2 Totgeburten; 2011: 1 Totgeburt; 2010: 1 Totgeburt; 2009: 1 Totgeburt; 2008: 1 Totgeburt;

Die Sterbefälle nach dem letzten Wohnsitz innerhalb des Standesamts- und Staatsbürgerschaftsverbandes Reutte verteilen sich wie folgt:

Gemeinde	2021	2020	2019	2018	2017	2016
Reutte	64	63	78	52	52	39
Breitenwang	9	12	4	9	11	10
Lechaschau	15	13	11	15	8	12
Ehenbichl	30	25	19	20	12	11
Pflach	5	10	9	11	9	8
Höfen	9	6	9	10	8	10
Wängle	7	3	10	8	3	6
Heiterwang	6	6	1	2	1	4
Musau	2	2	5	4	1	3
Pinswang	4	3	2	3	5	5
Gesamt:	151	143	148	134	110	108

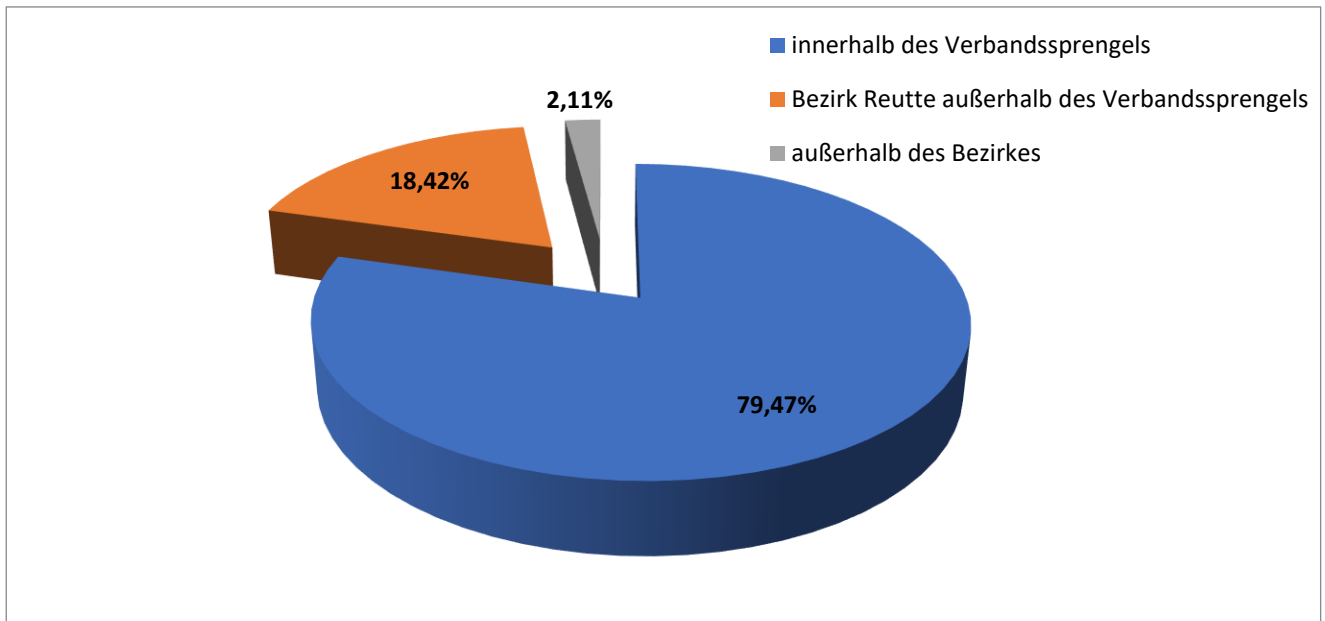
Die Sterbefälle nach dem letzten Wohnsitz außerhalb des Standesamts- und Staatsbürgerschaftsverbandes Reutte verteilen sich wie folgt:

Bezirk Reutte:

Bach	2	Kaisers	0
Berwang	1	Lermoos	0
Biberwier	1	Namlos	0
Bichlbach	1	Nesselwängle	3
Ehrwald	5	Pfafflar	1
Elbigenalp	0	Schattwald	0
Elmen	0	Stanzach	5
Forchach	1	Steeg	1
Gramais	0	Tannheim	0
Grän	0	Vils	6
Häselgehr	0	Vorderhornbach	0
Hinterhornbach	0	Weißbach am Lech	5
Holzgau	3	Zöblen	0
Jungholz	0	Gesamt	35

Außerhalb des Bezirkes Reutte:

Bezirk Landeck	0
Bezirk Imst	0
Deutschland	1
Sonstige	3
Gesamt	4



Von **190 Sterbefällen** besaßen **14 (7,37 %)** eine **fremde Staatsangehörigkeit**:

10	Deutschland
1	Türkei
1	Serbien
1	Kroatien
1	Vereinigtes Königreich
14	Gesamt

Im Zentralen Personenstandsregister (ZPR) mussten zusätzlich **24 Personen**, welche **außerhalb des Verbandssprengels** und **14 Personen**, die **im Ausland** verstorben sind, eingetragen werden. Somit wurden vom Standesamts- und Staatsbürgerschaftsverband Reutte **GESAMT 228** Sterbefälle im ZPR erfasst.

Gegenüberstellung: Geburten - Sterbefälle 2021

innerhalb der 10 Verbandsgemeinden des Standesamts- und Staatsbürgerschaftsverbandes Reutte

Gemeinde	Geburten	Sterbefälle
Reutte	68	64
Breitenwang	12	9
Lechaschau	13	15
Ehenbichl	6	30
Pflach	16	5
Höfen	8	9
Wängle	9	7
Heiterwang	5	6
Musau	1	2
Pinswang	2	4
GESAMT	140	151

Es wurden **GESAMT 1.295 Personenstandsunterlagen** (Geburts-, Heirats-, Sterbeurkunden sowie Registerauszüge) und **443 Staatsbürgerschaftsnachweise** ausgestellt.

Der Verbandsobmann:

Bürgermeister Mag. (FH) Mag. Günter Salchner

Ein Verband
der Region

