

# Standesamts- und Staatsbürgerschaftsverband

# Reutte

6600 REUTTE/Tirol  
Obermarkt 1, Postfach 53

Telefon: 05672/72300-18  
Telefax: 05672/72300-44  
E-Mail: [standesamt@reutte.at](mailto:standesamt@reutte.at)  
<http://www.reutte.at>



Reutte, 12. Jänner 2018

## STATISTIK

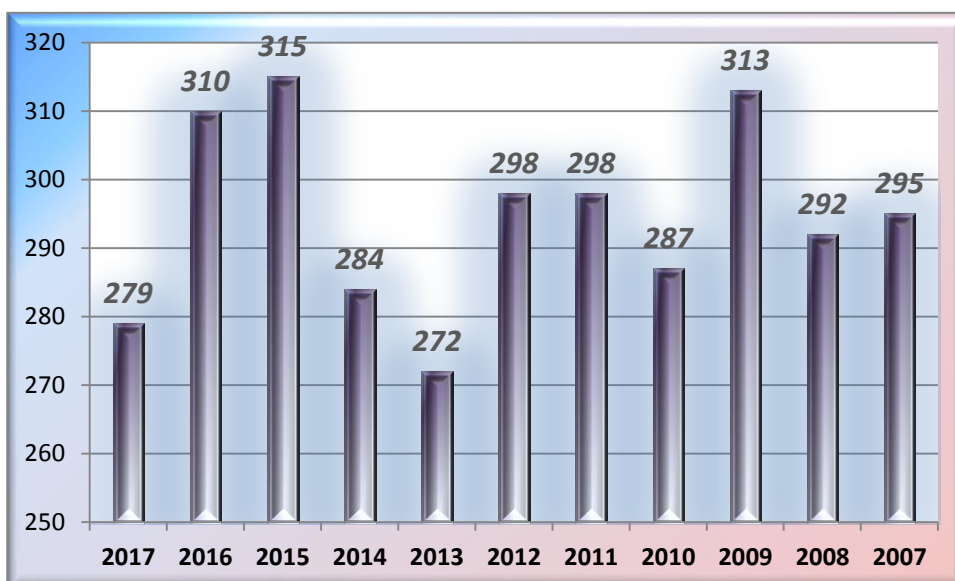
### DES STANDESAMTS- UND STAATSBÜRGERSCHAFTSVERBANDES REUTTE

Der Standesamts- und Staatsbürgerschaftsverband Reutte, welcher die Gemeinden Reutte, Breitenwang, Lechaschau, Ehenbichl, Pflach, Höfen, Wängle, Heiterwang, Musau und Pinswang umfasst, verzeichnete im Jahre **2017** folgende Personenstandsfälle:

#### GEBURTEN:

Im Verbandssprengel des Standesamts- und Staatsbürgerschaftsverbandes Reutte wurden **279 Geburten**, davon **139 Knaben** (49,82 %) und **140 Mädchen** (50,18 %) zur Welt gebracht.

**275 Kinder** wurden im Bezirkskrankenhaus Reutte und **4 Kinder zu Hause** (Hausgeburten) geboren.



(Statistik der Geburten bezogen auf den Verbandssprengel des StAV Reutte)

2016: 310 Geburten, davon 307 im Bezirkskrankenhaus Reutte,  
 2015: 315 Geburten, davon 312 im Bezirkskrankenhaus Reutte,  
 2014: 284 Geburten, davon 284 im Bezirkskrankenhaus Reutte,  
 2013: 272 Geburten, davon 272 im Bezirkskrankenhaus Reutte,  
 2012: 298 Geburten, davon 297 im Bezirkskrankenhaus Reutte,  
 2011: 298 Geburten, davon 297 im Bezirkskrankenhaus Reutte,  
 2010: 287 Geburten, davon 284 im Bezirkskrankenhaus Reutte,  
 2009: 313 Geburten, davon 311 im Bezirkskrankenhaus Reutte,  
 2008: 292 Geburten, davon 290 im Bezirkskrankenhaus Reutte,  
 2007: 295 Geburten, davon 293 im Bezirkskrankenhaus Reutte,

**Von den 279 geborenen Kindern haben 228 (81,72 %) die österreichische Staatsbürgerschaft.**

55 Kinder besitzen eine **ausländische bzw. eine Doppelstaatsangehörigkeit:**

<b>15</b>	Deutschland
<b>11</b>	Afghanistan
<b>8</b>	Türkei
<b>4</b>	Ungarn
<b>4</b>	Syrien
<b>2</b>	Bosnien und Herzegowina
<b>2</b>	Slowakei
<b>2</b>	Kroatien
<b>2</b>	Serbien
<b>1</b>	Somalia
<b>1</b>	Saudi Arabien
<b>1</b>	Vereinigte Staaten
<b>1</b>	Polen
<b>1</b>	Frankreich

**Von den 228 als Österreicher geborenen Kindern entstammen 59 (25,88 %) aus einer Mischehe** (ein Elternteil besitzt die österreichische Staatsbürgerschaft und der andere Elternteil eine fremde Staatsangehörigkeit.)

Von **122 (43,73 %) Kindern waren deren Eltern** zum Zeitpunkt der Geburt **nicht verheiratet.**

Bei **122 (100,00 %) Kindern deren Eltern nicht verheiratet waren**, wurde die Vaterschaft gleich im Zuge der Beurkundung der Geburt anerkannt. Bei **44 Kindern deren Eltern nicht verheiratet waren**, wurde der **Name des Vaters als Familienname** bestimmt. Bei **8 Kindern deren Eltern nicht verheiratet waren**, wurde die **gemeinsame Obsorge gemäß § 177 Abs. 2 ABGB** vereinbart.

In den 279 Geburten sind **4 Zwillingsgeburten** enthalten.

**Im Zentralen Personenstandsregister (ZPR) waren 8 Geburten** zusätzlich nach zu erfassen, **die im Ausland erfolgten.** Somit wurden **GESAMT 287 Geburten** eingetragen.

Die Geburten verteilen sich nach dem Wohnsitz der Eltern bzw. der Mutter **innerhalb des Verbandssprengels** wie folgt:

Gemeinde	2017	2016	2015	2014	2013	2012
Reutte	65	55	74	77	51	58
Breitenwang	10	16	7	9	15	9
Lechaschau	21	20	25	12	16	17
Ehenbichl	5	5	6	8	6	15
Pflach	17	18	12	11	21	7
Höfen	7	12	10	9	8	20
Wängle	9	6	11	4	8	3
Heiterwang	8	8	2	4	3	3
Musau	2	2	2	1	3	3
Pinswang	3	2	9	4	2	1
<b>Gesamt:</b>	<b>147</b>	<b>144</b>	<b>158</b>	<b>139</b>	<b>133</b>	<b>136</b>

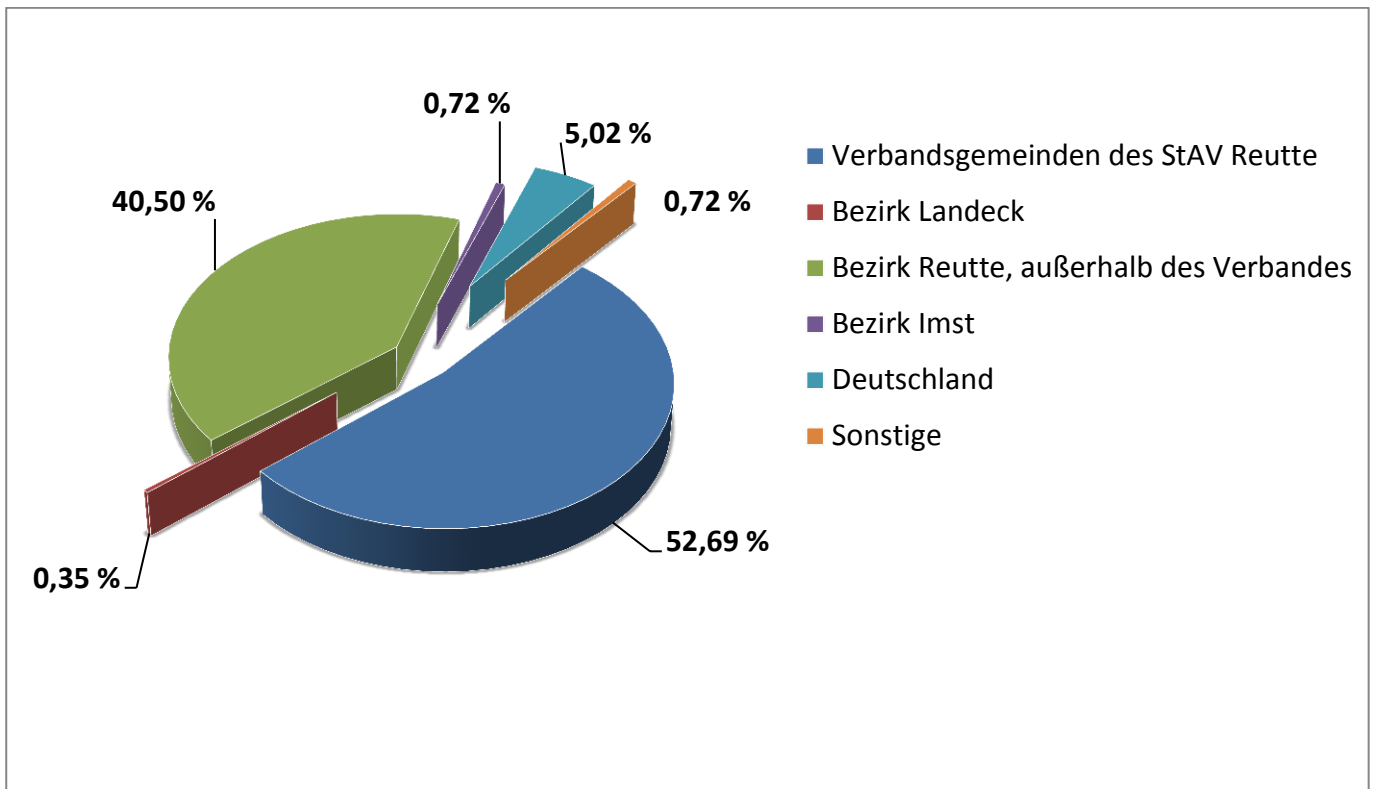
Die restlichen **132 (47,31 %) Geburten** verteilen sich nach dem Wohnsitz der Eltern bzw. der Mutter **außerhalb des Verbandssprengels** wie folgt:

**Bezirk Reutte:**

Bach	1	Kaisers	2
Berwang	3	Lermoos	11
Biberwier	1	Namlos	-
Bichlbach	7	Nesselwängle	6
Ehrwald	11	Pfafflar	1
Elbigenalp	10	Schattwald	5
Elmen	1	Stanzach	3
Forchach	4	Steeg	5
Gramais	-	Tannheim	11
Grän	4	Vils	4
Häselgehr	4	Vorderhornbach	2
Hinterhornbach	3	Weißbach am Lech	9
Holzgau	2	Zöblen	3
Jungholz	-	<b>Gesamt</b>	<b>113</b>

**Außerhalb des Bezirkes Reutte:**

Bezirk Landeck	1
Bezirk Imst	2
Deutschland	14
Sonstige	2
<b>Gesamt</b>	<b>19</b>

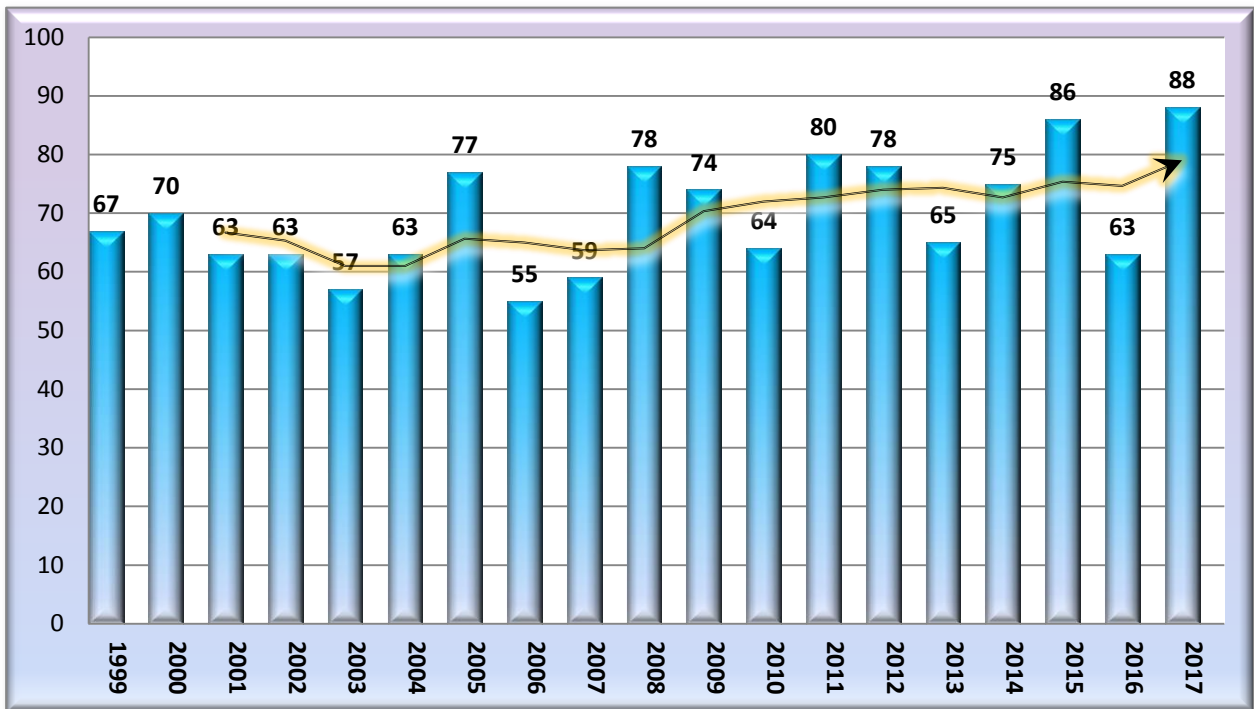


### Top 10 Vornamen (Erster Vorname)

Vorname weiblich	Anzahl weiblich	Ranking	Vorname männlich	Anzahl männlich
Ronja	4	1	Maximilian	6
Emma	4	2	Elias	6
Hira	3	3	Josef	4
Ella	3	4	Benjamin	3
Valentina	3	5	Emilian	3
Laura	3	6	Jakob	3
Leonie	3	7	Emil	3
Amelie	3	8	Fabio	3
Helena	2	9	Raphael	3
Hanna	2	10	Noah	3

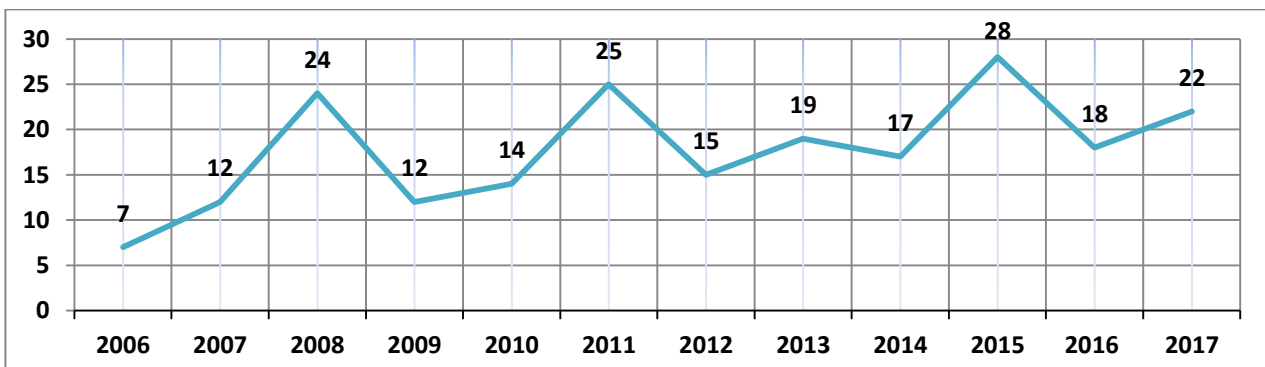
## EHESCHLIESSUNGEN/ EINGETRAGENE PARTNERSCHAFTEN:

Im Jahr 2017 haben sich **176 Verlobte** vor den Standesbeamten des Standesamts- und Staatsbürgerschaftsverbandes Reutte das JA-Wort gegeben.



**22 Trauungen** (25,00 %) wurden in den Räumlichkeiten der **Ehrenberger Klause** (Bretterkapelle, Ehrenbergkeller und in der Arena) und **66 Trauungen** (75,00 %) im **Trauungszimmer der Marktgemeinde Reutte** vorgenommen.

### Trauungen in der Ehrenberger Klause



Im Zentralen Personenstandsregister (ZPR) waren **19 Ehen** zusätzlich nach zu erfassen, die im **Ausland** geschlossen wurden. Somit wurden vom Standesamts- und Staatsbürgerschaftsverband Reutte **GESAMT 106 EHEN** und **1 EINGETRAGENE PARTNERSCHAFT** registriert.

Von den 176 Brautleuten/Partnerschaftswerber besaßen **52 (29,55 %)** eine **fremde Staatsangehörigkeit**:

21	Deutschland
6	Türkei
5	Polen
4	Bosnien und Herzegowina
2	Belgien
2	Russische Föderation
2	Kroatien
1	Frankreich
1	Italien
1	Rumänien
1	Serbien
1	Vereinigte Staaten
1	Vereinigtes Königreich
1	China
1	Chile
1	Marokko
1	Südafrika
<b>52</b>	<b>GESAMT</b>

#### Alter der Eheschließenden:

Der **älteste Mann** war **75 Jahre**, die **älteste Frau** war **67 Jahre**.

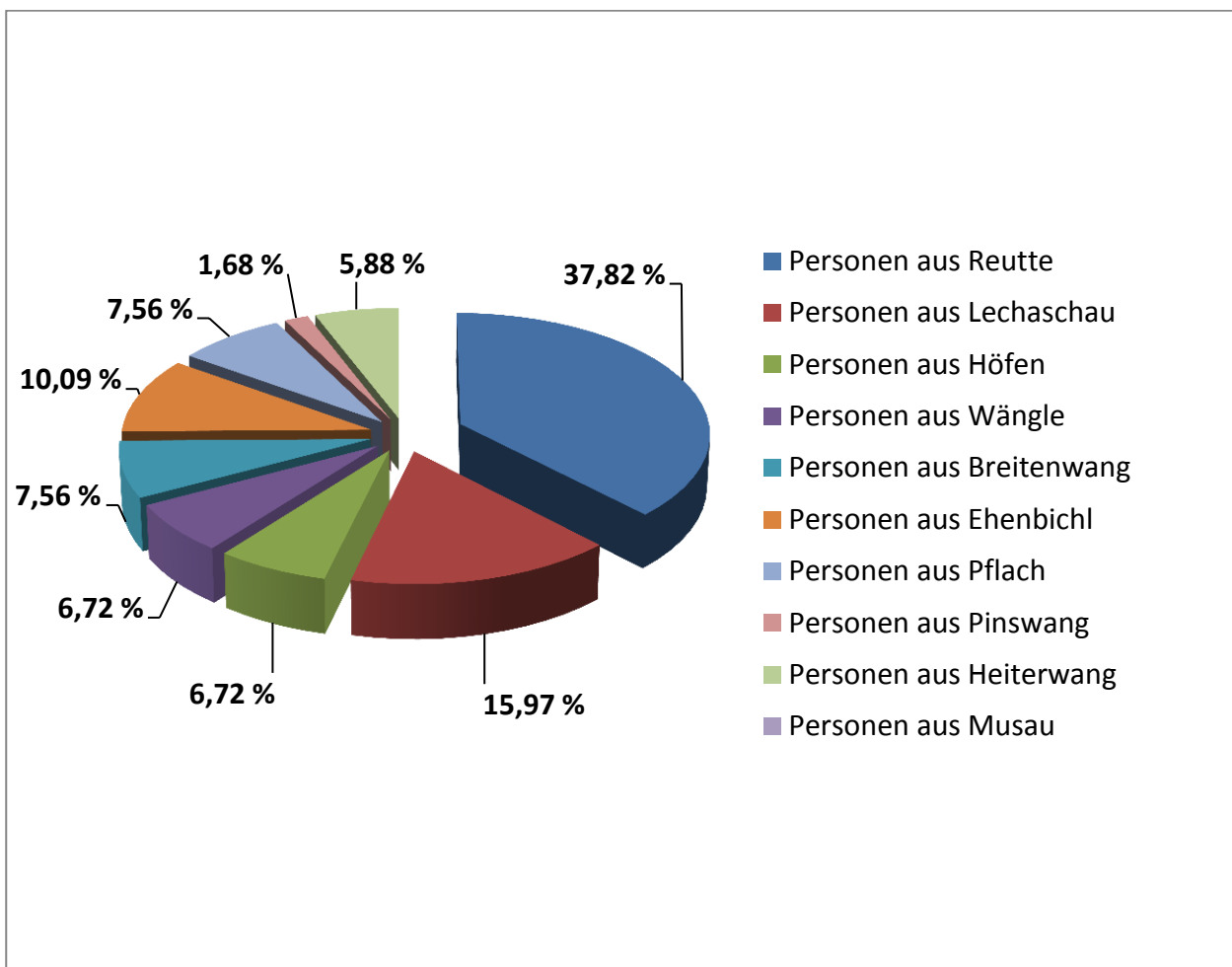
Der **jüngste Mann** war **20 Jahre**, die **jüngste Frau** war **19 Jahre**.

Der **größte Altersunterschied** betrug **19 Jahre** (Ehefrau jünger als ihr Ehemann)

Von den **88 Eheschließungen/eingetragenen Partnerschaft** waren

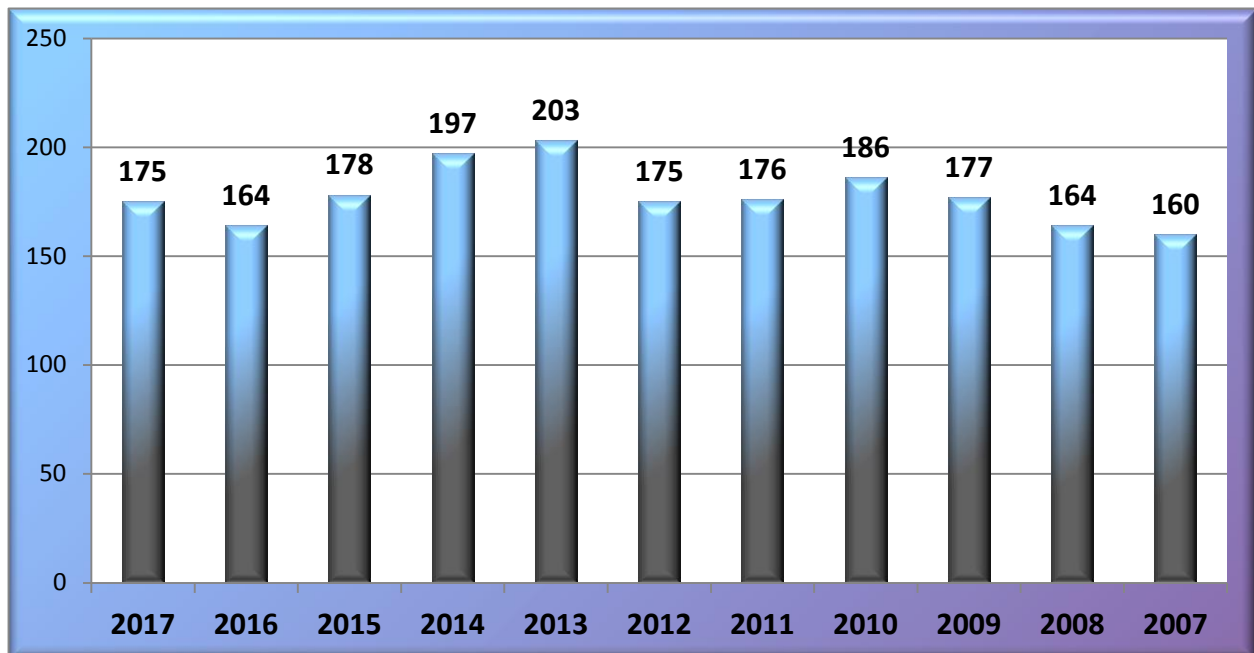
45	Personen aus Reutte
19	Personen aus Lechaschau
8	Personen aus Höfen
8	Personen aus Wängle
9	Personen aus Breitenwang
12	Personen aus Ehenbichl
9	Personen aus Pflach
2	Personen aus Pinswang
7	Personen aus Heiterwang
-	Personen aus Musau
<b>119</b>	<b>Personen aus den Verbandsgemeinden des StAV Reutte (67,61 %)</b>
<b>57</b>	<b>Personen aus anderen Gemeinden (32,39 %)</b>

**Aufteilung nach dem Wohnsitz der Verlobten/Partnerschaftswerber innerhalb der 10 Verbandsgemeinden des Standesamts- und Staatsbürgerschaftsverbandes Reutte**



## STERBEFÄLLE:

**175** Sterbefälle, davon **76** (43,43 %) **männliche** und **99** (56,57 %) **weibliche**.  
Der **älteste Mann** war **99 Jahre** alt, die **älteste Frau** **97 Jahre**.



r(Statistik der Sterbefälle bezogen auf den Verbandssprengel des StAV Reutte)

**93** Personen sind im Bezirkskrankenhaus Reutte verstorben.

2016: 164 Sterbefälle, davon 78 Personen im Bezirkskrankenhaus Reutte,  
2015: 178 Sterbefälle, davon 70 Personen im Bezirkskrankenhaus Reutte,  
2014: 197 Sterbefälle, davon 106 Personen im Bezirkskrankenhaus Reutte,  
2013: 203 Sterbefälle, davon 105 Personen im Bezirkskrankenhaus Reutte,  
2012: 175 Sterbefälle, davon 96 Personen im Bezirkskrankenhaus Reutte,  
2011: 176 Sterbefälle, davon 92 Personen im Bezirkskrankenhaus Reutte,  
2010: 186 Sterbefälle, davon 107 Personen im Bezirkskrankenhaus Reutte,  
2009: 177 Sterbefälle, davon 94 Personen im Bezirkskrankenhaus Reutte,  
2008: 164 Sterbefälle, davon 109 Personen im Bezirkskrankenhaus Reutte,  
2007: 160 Sterbefälle, davon 105 Personen im Bezirkskrankenhaus Reutte,  
2006: 136 Sterbefälle, davon 75 Personen im Bezirkskrankenhaus Reutte,  
2005: 149 Sterbefälle, davon 87 Personen im Bezirkskrankenhaus Reutte  
2004: 154 Sterbefälle, davon 83 Personen im Bezirkskrankenhaus Reutte,  
2003: 178 Sterbefälle, davon 91 Personen im Bezirkskrankenhaus Reutte,  
2002: 142 Sterbefälle, davon 77 Personen im Bezirkskrankenhaus Reutte,  
2001: 144 Sterbefälle, davon 87 Personen im Bezirkskrankenhaus Reutte,  
2000: 149 Sterbefälle, davon 99 im Bezirkskrankenhaus Reutte,

- 16** Personen sind im **Seniorenzentrum Reutte** verstorben.
- 19** Personen sind im **Bezirkspflegeheim Reutte** verstorben.
- 39** Personen sind in **ihrer Wohnung** verstorben.
- 8** Personen sind **an anderen Orten** ums Leben gekommen.



In den 175 Sterbefällen ist keine Totgeburt enthalten.

(2016: 1 Totgeburt; 2015: 2 Totgeburten; 2014: keine Totgeburt; 2013: keine Totgeburt; 2012: 2 Totgeburten; 2011: 1 Totgeburt; 2010: 1 Totgeburt; 2009: 1 Totgeburt; 2008: 1 Totgeburt; 2007: 1 Totgeburt; 2006: Keine Totgeburt; 2005: 1 Totgeburt, 2004: keine Totgeburt, 2003: 3 Totgeburten; 2002: keine Totgeburt; 2001: 1 Totgeburt, 2000: keine Totgeburt; 1999: 2 Totgeburten; 1998: 1 Totgeburt; 1997: 2 Totgeburten, 1996: 1 Totgeburt).

Die Sterbefälle nach dem letzten Wohnsitz innerhalb des Standesamts- und Staatsbürgerschaftsverbandes Reutte verteilen sich wie folgt:

Gemeinde	2017	2016	2015	2014	2013	2012
Reutte	52	39	53	52	60	48
Breitenwang	11	10	6	13	11	14
Lechaschau	8	12	11	15	12	5
Ehenbichl	12	11	19	36	17	23
Pflach	9	8	9	6	9	4
Höfen	8	10	5	10	11	11
Wängle	3	6	10	5	7	6
Heiterwang	1	4	4	5	6	2
Musau	1	3	2	2	6	1
Pinswang	5	5	3	2	0	0
<b>Gesamt:</b>	<b>110</b>	<b>108</b>	<b>122</b>	<b>146</b>	<b>139</b>	<b>114</b>

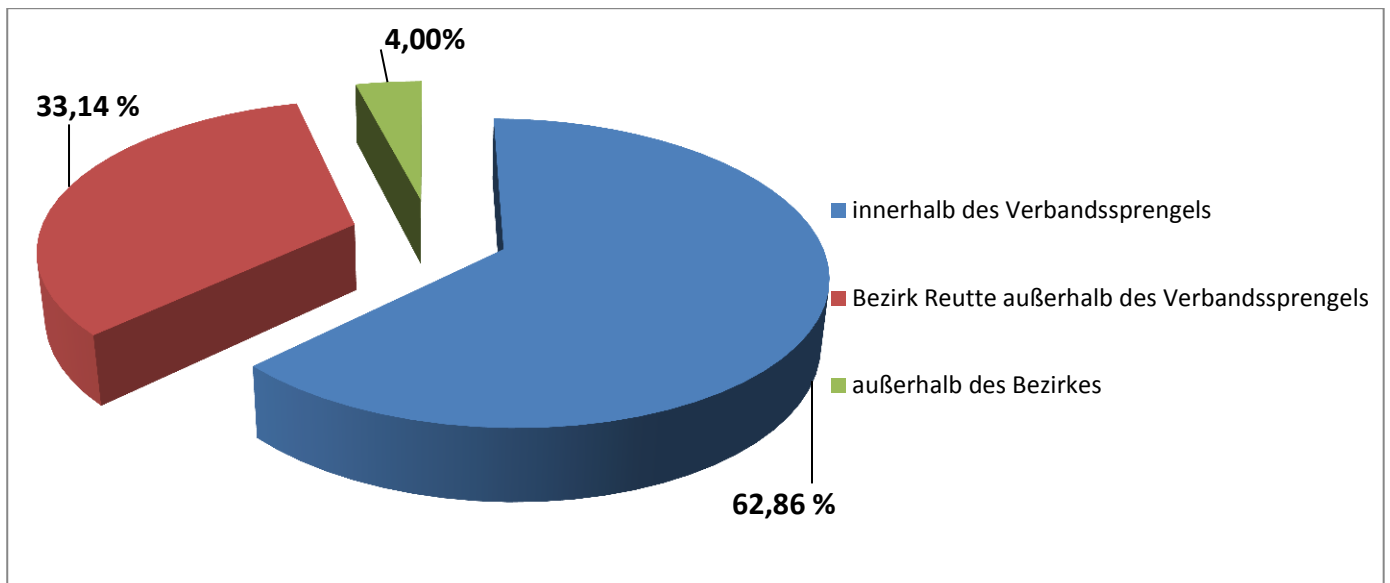
Die Sterbefälle nach dem letzten Wohnsitz außerhalb des Standesamts- und Staatsbürgerschaftsverbandes Reutte verteilen sich wie folgt:

Bezirk Reutte:

Bach	0	Kaisers	0
Berwang	2	Lermoos	4
Biberwier	1	Namlos	0
Bichlbach	1	Nesselwängle	0
Ehrwald	12	Pfafflar	1
Elbigenalp	2	Schattwald	0
Elmen	4	Stanzach	1
Forchach	0	Steeg	2
Gramais	2	Tannheim	5
Grän	1	Vils	7
Häselgehr	1	Vorderhornbach	2
Hinterhornbach	0	Weißbach am Lech	6
Holzgau	2	Zöblen	2
Jungholz	0	<b>Gesamt</b>	<b>58</b>

**Außerhalb des Bezirkes Reutte:**

Bezirk Landeck	2
Bezirk Imst	-
Sonstige	
Deutschland	5
<b>Gesamt</b>	<b>7</b>



Von **175 Sterbefällen** besaßen **21 (12,00 %)** eine **fremde Staatsangehörigkeit**:

<b>12</b>	Deutschland
<b>3</b>	Türkei
<b>2</b>	Polen
<b>1</b>	Bosnien-Herzegowina
<b>1</b>	Kroatien
<b>1</b>	Serbien
<b>1</b>	Italien
<b>21</b>	<b>Gesamt</b>

Im Zentralen Personenstandsregister (ZPR) waren **16 Personen** zusätzlich nach zu erfassen, die im **Ausland** verstorben sind. Somit mussten vom Standesamts- und Staatsbürgerschaftsverband Reutte **GESAMT 191** Sterbefälle eingetragen werden.

**Gegenüberstellung der Geburten und Sterbefälle des Standesamts- und Staatsbürgerschaftsverbandes Reutte im Jahre 2017**

<b>Gemeinde</b>	<b>Geburten</b>	<b>Sterbefälle</b>
Reutte	<b>65</b>	<b>52</b>
Breitenwang	<b>10</b>	<b>11</b>
Lechaschau	<b>21</b>	<b>8</b>
Ehenbichl	<b>5</b>	<b>12</b>
Pflach	<b>17</b>	<b>9</b>
Höfen	<b>7</b>	<b>8</b>
Wängle	<b>9</b>	<b>3</b>
Heiterwang	<b>8</b>	<b>1</b>
Musau	<b>2</b>	<b>1</b>
Pinswang	<b>3</b>	<b>5</b>
<b>GESAMT</b>	<b>147</b>	<b>110</b>

Es wurden **GESAMT 1.713 Personenstandsunterlagen** (Geburts-, Heirats- und Sterbeurkunden) und **489 Staatsbürgerschaftsnachweise** ausgestellt.

Günther Mair  
(Standesbeamter)