

Standesamts- und Staatsbürgerschaftsverband

Reutte

6600 REUTTE/Tirol
Obermarkt 1, Postfach 53

Telefon: 05672/72300-18
Telefax: 05672/72300-44
E-Mail: standesamt@reutte.at
<http://www.reutte.at>



Reutte, 10. Jänner 2019

STATISTIK

DES STANDESAMTS- UND STAATSBÜRGERSCHAFTSVERBANDES REUTTE

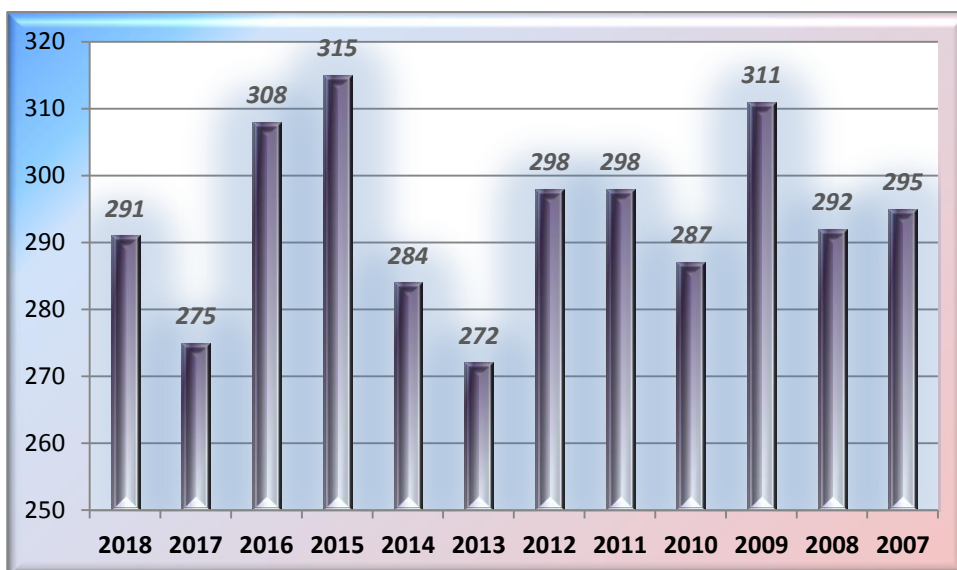
Der Standesamts- und Staatsbürgerschaftsverband Reutte, welcher die Gemeinden Reutte, Breitenwang, Lechaschau, Ehenbichl, Pflach, Höfen, Wängle, Heiterwang, Musau und Pinswang umfasst, verzeichnete im Jahre **2018** folgende Personenstandsfälle:

GEBURTEN:

Im Verbandssprengel des Standesamts- und Staatsbürgerschaftsverbandes Reutte wurden **291 Geburten**, davon **147 Knaben** (50,52 %) und **144 Mädchen** (49,48 %) zur Welt gebracht.



287 Kinder wurden im Bezirkskrankenhaus Reutte und **4 Kinder zu Hause** (Hausgeburten) geboren.



(Statistik der Geburten bezogen auf den Verbandssprengel des StAV Reutte)

2017: 279 Geburten, davon 275 im Bezirkskrankenhaus Reutte,
 2016: 310 Geburten, davon 307 im Bezirkskrankenhaus Reutte,
 2015: 315 Geburten, davon 312 im Bezirkskrankenhaus Reutte,
 2014: 284 Geburten, davon 284 im Bezirkskrankenhaus Reutte,
 2013: 272 Geburten, davon 272 im Bezirkskrankenhaus Reutte,
 2012: 298 Geburten, davon 297 im Bezirkskrankenhaus Reutte,
 2011: 298 Geburten, davon 297 im Bezirkskrankenhaus Reutte,
 2010: 287 Geburten, davon 284 im Bezirkskrankenhaus Reutte,
 2009: 313 Geburten, davon 311 im Bezirkskrankenhaus Reutte,
 2008: 292 Geburten, davon 290 im Bezirkskrankenhaus Reutte,
 2007: 295 Geburten, davon 293 im Bezirkskrankenhaus Reutte,

Von den 291 geborenen Kindern haben 248 (85,22 %) die österreichische Staatsbürgerschaft.
 43 Kinder besitzen eine **ausländische bzw. eine Doppelstaatsangehörigkeit:**

23	Deutschland
2	Afghanistan
3	Türkei
3	Ungarn
2	Syrien
1	Irak
1	Slowakei
2	Kroatien
1	Niederlande
2	Rumänien
1	Portugal
1	Indien
1	Tschechien

Von den 248 als Österreicher geborenen Kindern entstammen 90 (36,29 %) aus einer Mischehe (ein Elternteil besitzt die österreichische Staatsbürgerschaft und der andere Elternteil eine fremde Staatsangehörigkeit.)

Von **139 (47,77 %) Kindern** waren deren Eltern zum Zeitpunkt der Geburt **nicht verheiratet.**

Bei **136 (97,84 %) Kindern** deren Eltern **nicht verheiratet** waren, wurde die Vaterschaft gleich im Zuge der Beurkundung der Geburt anerkannt. Bei **48 Kindern** deren Eltern **nicht verheiratet** waren, wurde der **Name des Vaters als Familienname** bestimmt. Bei **10 Kindern** deren Eltern **nicht verheiratet** waren, wurde die **gemeinsame Obsorge gemäß § 177 Abs. 2 ABGB** vereinbart.

In den 291 Geburten sind **2 Zwillingsgeburten** enthalten.
























Im Zentralen Personenstandsregister (ZPR) waren 10 Geburten zusätzlich nach zu erfassen, **die im Ausland erfolgten.** Somit wurden **GESAMT 301 Geburten** eingetragen.

Die Geburten verteilen sich **nach dem Wohnsitz** der Eltern bzw. der Mutter **innerhalb des Verbandssprengels** wie folgt:





Gemeinde	2018	2017	2016	2015	2014	2013
Reutte	68	65	55	74	77	51
Breitenwang	14	10	16	7	9	15
Lechaschau	15	21	20	25	12	16
Ehenbichl	7	5	5	6	8	6
Pflach	15	17	18	12	11	21
Höfen	10	7	12	10	9	8
Wängle	9	9	6	11	4	8
Heiterwang	4	8	8	2	4	3
Musau	0	2	2	2	1	3
Pinswang	5	3	2	9	4	2
Gesamt:	147	147	144	158	139	133

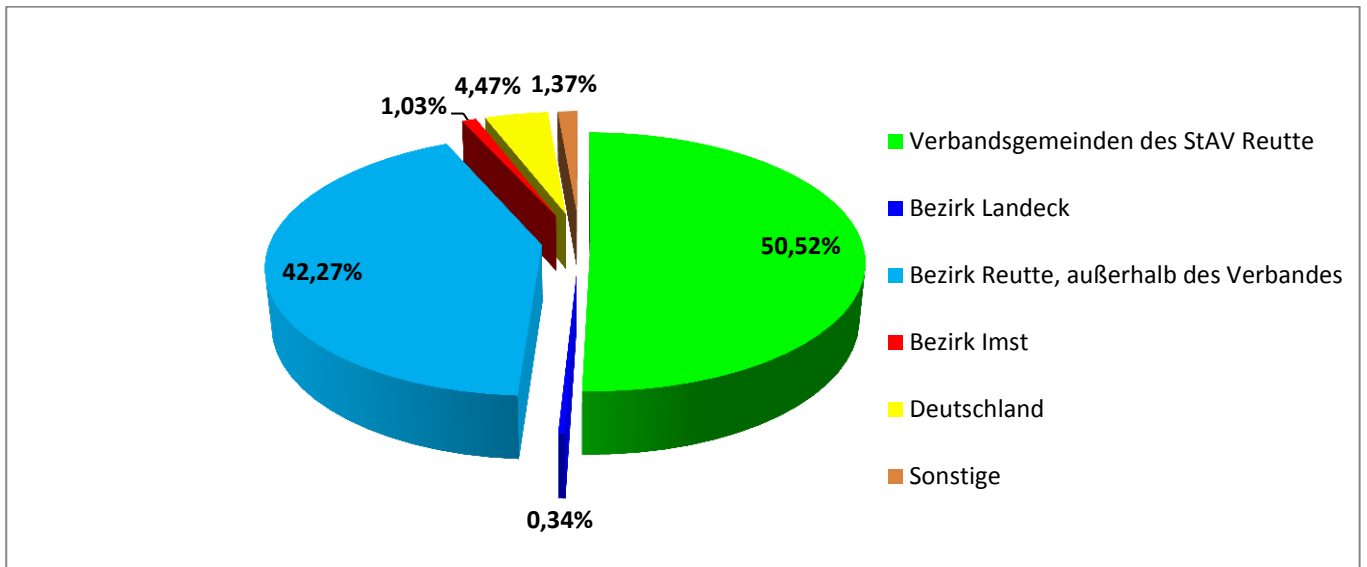
Die restlichen **144** (49,48 %) verteilen sich nach dem Wohnsitz der Eltern bzw. der Mutter **außerhalb des Verbandssprengels** wie folgt:

Bezirk Reutte:

Bach	 11	Kaisers	0
Berwang	 7	Lermoos	 8
Biberwier	 3	Namlos	 1
Bichlbach	 8	Nesselwängle	 2
Ehrwald	 21	Pfafflar	0
Elbigenalp	 7	Schattwald	 4
Elmen	 5	Stanzach	 2
Forchach	 2	Steeg	 4
Gramais	 1	Tannheim	 5
Grän	 4	Vils	 15
Häselgehr	 4	Vorderhornbach	 2
Hinterhornbach	0	Weißbach am Lech	 3
Holzgau	 4	Zöblen	0
Jungholz	0	Gesamt	 123

Außerhalb des Bezirkes Reutte:

Bezirk Landeck	 1
Bezirk Imst	 3
Deutschland	 13
Sonstige	 4
Gesamt	21



Top 10 Vornamen (Erster Vorname)

Vorname weiblich	Anzahl weiblich	Ranking	Vorname männlich	Anzahl männlich
Lena	4	1	Paul	6
Eva	3	2	Jonas	5
Anna	3	3	Fabian	4
Sophia	3	4	Emil	3
Johanna	3	5	Elias	3
Magdalena	3	6	Luca	3
Amelie	3	7	Julian	3
Leni	2	8	Jonathan	3
Zeynep	2	9	Jakob	3
Sophie	2	10	Tobias	3

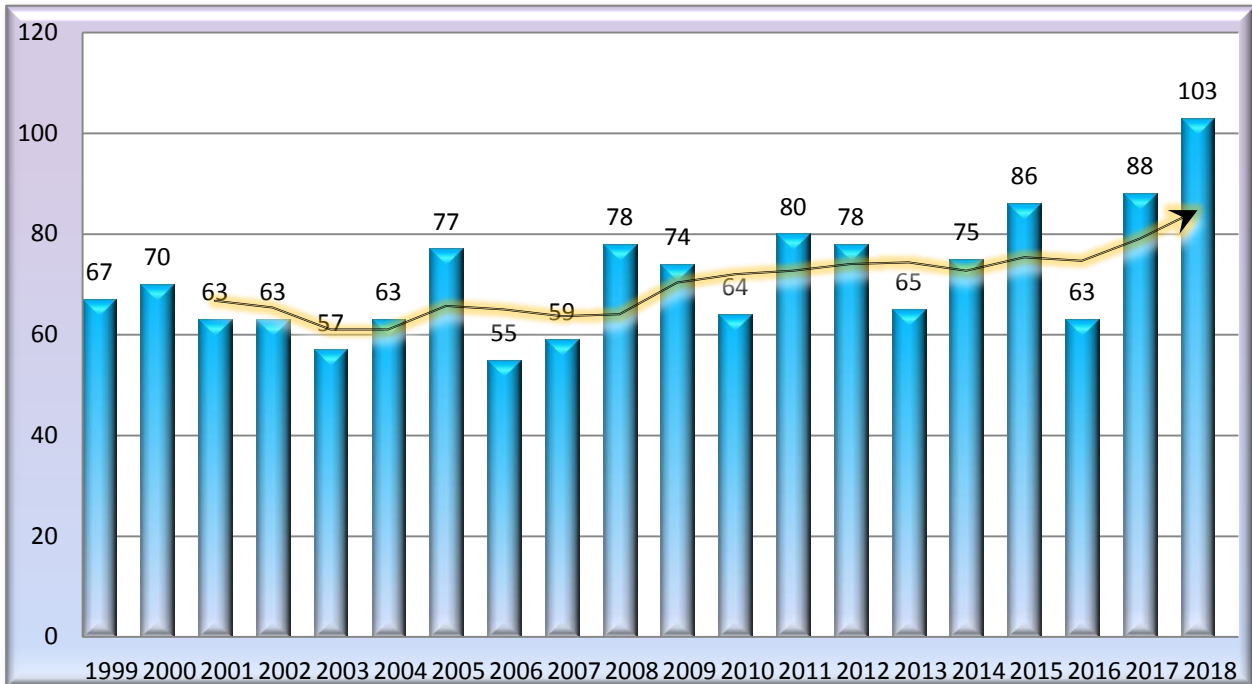


EHESCHLIESSUNGEN/ EINGETRAGENE PARTNERSCHAFTEN:

Im Jahr **2018** haben sich **206 Verlobte** vor den Standesbeamten des Standesamts- und Staatsbürgerschaftsverbandes Reutte das JA-Wort gegeben.

Das bedeutet einen **HEIRATSREKORD mit 103 durchgeführten Trauungen**.

Somit wurde erstmals nach drei Jahrzehnten wieder die 100er-Marke überschritten.



19 Trauungen (18,45 %) wurden in den Räumlichkeiten der **Ehrenberger Klause** (Bretterkapelle, Ehrenbergkeller und in der Arena) und **84 Trauungen** (81,55 %) im **Trauungszimmer der Marktgemeinde Reutte** vorgenommen.

Im Zentralen Personenstandsregister (ZPR) waren **28 Ehen** zusätzlich nach zu erfassen, die im **Ausland** geschlossen wurden. Somit wurden vom Standesamts- und Staatsbürgerschaftsverband Reutte **GESAMT 131 EHEN und KEINE EINGETRAGENE PARTNERSCHAFT** registriert.

Von den 206 Brautleuten besaßen **66** (32,04 %) eine **fremde Staatsangehörigkeit**:

42	Deutschland
2	Afghanistan
3	Türkei
3	Italien
2	Belgien
1	Schweiz
1	Slowakei
6	Kroatien
1	Nigeria
1	Rumänien
3	Bosnien-Herzegowina
1	Kuba
66	Gesamt

Alter der Eheschließenden:

Der älteste Mann war 65 Jahre, die älteste Frau war 62 Jahre.

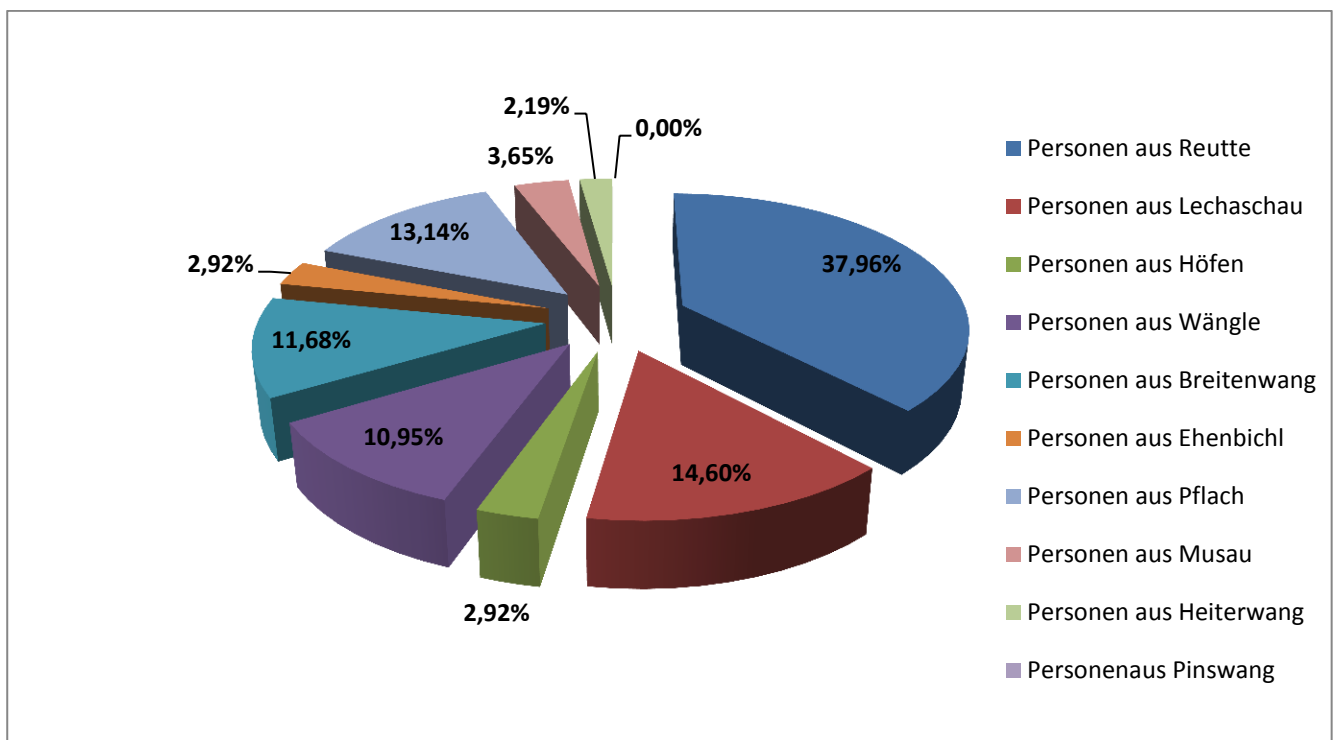
Der jüngste Mann war 23 Jahre, die jüngste Frau war 18 Jahre.

Der größte Altersunterschied betrug 17 Jahre (Ehefrau jünger als ihr Ehemann)

Von den **206 Eheschließungen** waren

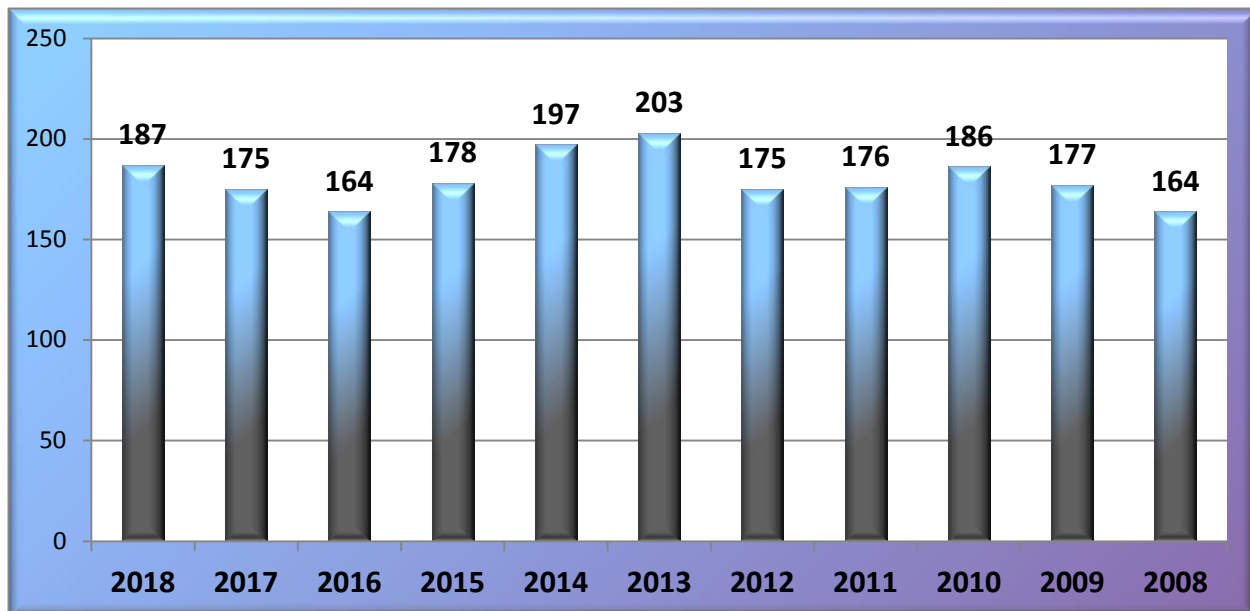
52	Personen aus Reutte
20	Personen aus Lechaschau
4	Personen aus Höfen
15	Personen aus Wängle
16	Personen aus Breitenwang
4	Personen aus Ehenbichl
18	Personen aus Pflach
5	Personen aus Musau
3	Personen aus Heiterwang
-	Personen aus Pinswang
137	Personen aus den Verbandsgemeinden des StAV Reutte (66,50 %)
69	Personen aus anderen Gemeinden (33,50 %)

Aufteilung nach dem Wohnsitz der Verlobten/Partnerschaftswerber innerhalb der 10 Verbandsgemeinden des Standesamts- und Staatsbürgerschaftsverbandes Reutte



STERBEFÄLLE:

187 Sterbefälle, davon **92** (49,20 %) **männliche** und **95** (50,80 %) **weibliche**.
Der **älteste Mann** war **95 Jahre** alt, die **älteste Frau** **100 Jahre**.



(Statistik der Sterbefälle bezogen auf den Verbandssprengel des StAV Reutte)

88 Personen sind im Bezirkskrankenhaus Reutte verstorben.

2017: 175 Sterbefälle, davon 93 Personen im Bezirkskrankenhaus Reutte,
2016: 164 Sterbefälle, davon 78 Personen im Bezirkskrankenhaus Reutte,
2015: 178 Sterbefälle, davon 70 Personen im Bezirkskrankenhaus Reutte,
2014: 197 Sterbefälle, davon 106 Personen im Bezirkskrankenhaus Reutte,
2013: 203 Sterbefälle, davon 105 Personen im Bezirkskrankenhaus Reutte,
2012: 175 Sterbefälle, davon 96 Personen im Bezirkskrankenhaus Reutte,
2011: 176 Sterbefälle, davon 92 Personen im Bezirkskrankenhaus Reutte,
2010: 186 Sterbefälle, davon 107 Personen im Bezirkskrankenhaus Reutte,
2009: 177 Sterbefälle, davon 94 Personen im Bezirkskrankenhaus Reutte,
2008: 164 Sterbefälle, davon 109 Personen im Bezirkskrankenhaus Reutte,
2007: 160 Sterbefälle, davon 105 Personen im Bezirkskrankenhaus Reutte,
2006: 136 Sterbefälle, davon 75 Personen im Bezirkskrankenhaus Reutte,
2005: 149 Sterbefälle, davon 87 Personen im Bezirkskrankenhaus Reutte
2004: 154 Sterbefälle, davon 83 Personen im Bezirkskrankenhaus Reutte,
2003: 178 Sterbefälle, davon 91 Personen im Bezirkskrankenhaus Reutte,
2002: 142 Sterbefälle, davon 77 Personen im Bezirkskrankenhaus Reutte,
2001: 144 Sterbefälle, davon 87 Personen im Bezirkskrankenhaus Reutte,
2000: 149 Sterbefälle, davon 99 im Bezirkskrankenhaus Reutte,

- 12** Personen sind im **Seniorenzentrum Reutte** verstorben.
- 28** Personen sind im **Bezirkspflegeheim Reutte** verstorben.
- 44** Personen sind in **ihrer Wohnung** verstorben.
- 15** Personen sind **an anderen Orten** ums Leben gekommen.

In den 187 Sterbefällen ist keine Totgeburt enthalten.

(2017: keine Totgeburt; 2016: 1 Totgeburt; 2015: 2 Totgeburten; 2014: keine Totgeburt; 2013: keine Totgeburt; 2012: 2 Totgeburten; 2011: 1 Totgeburt; 2010: 1 Totgeburt; 2009: 1 Totgeburt; 2008: 1 Totgeburt; 2007: 1 Totgeburt; 2006: Keine Totgeburt; 2005: 1 Totgeburt, 2004: keine Totgeburt, 2003: 3 Totgeburten; 2002: keine Totgeburt; 2001: 1 Totgeburt, 2000: keine Totgeburt; 1999: 2 Totgeburten; 1998: 1 Totgeburt; 1997: 2 Totgeburten, 1996: 1 Totgeburt).

Die Sterbefälle nach dem letzten Wohnsitz innerhalb des Standesamts- und Staatsbürgerschaftsverbandes Reutte verteilen sich wie folgt:

Gemeinde	2018	2017	2016	2015	2014	2013
Reutte	52	52	39	52	52	60
Breitenwang	9	11	10	6	13	14
Lechaschau	15	8	12	15	15	12
Ehenbichl	20	12	11	19	36	17
Pflach	11	9	8	9	9	9
Höfen	10	8	10	5	10	11
Wängle	8	3	6	10	5	7
Heiterwang	2	1	4	4	5	6
Musau	4	1	3	2	2	6
Pinswang	3	5	5	3	2	0
Gesamt:	134	110	108	122	146	139

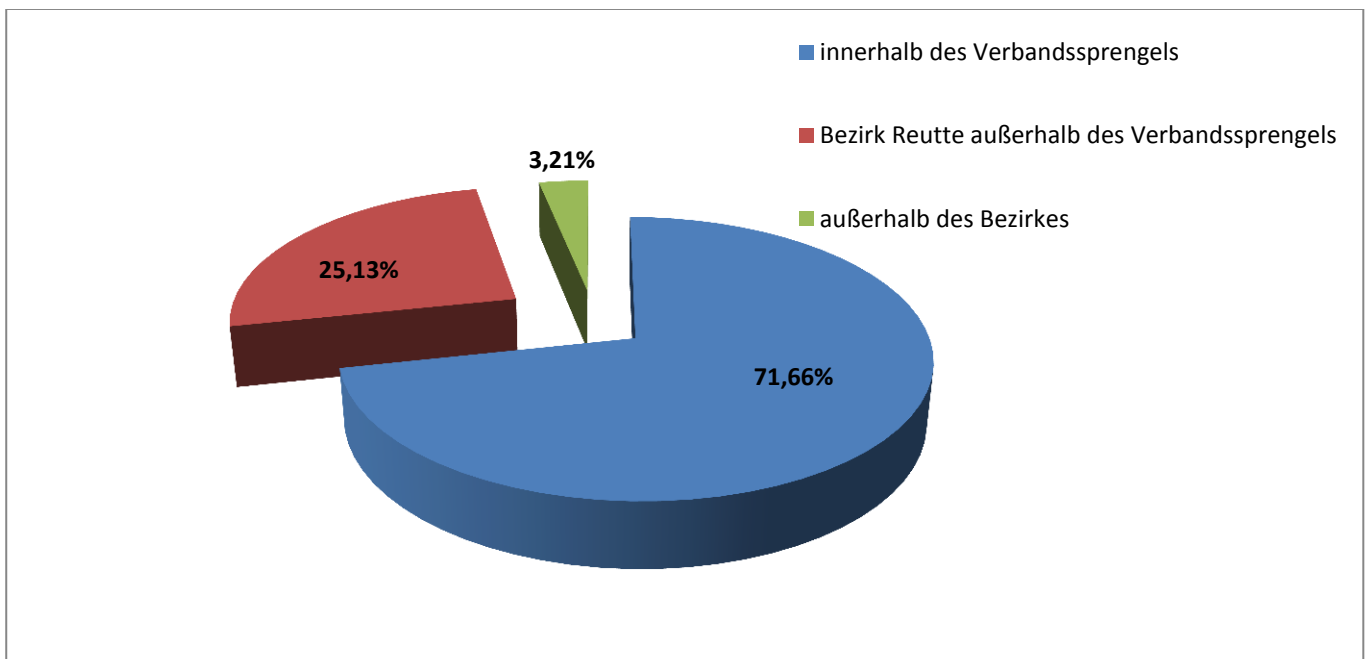
Die Sterbefälle nach dem letzten Wohnsitz außerhalb des Standesamts- und Staatsbürgerschaftsverbandes Reutte verteilen sich wie folgt:

Bezirk Reutte:

Bach	2	Kaisers	0
Berwang	2	Lermoos	7
Biberwier	2	Namlos	0
Bichlbach	5	Nesselwängle	1
Ehrwald	4	Pfafflar	0
Elbigenalp	1	Schattwald	0
Elmen	2	Stanzach	0
Forchach	2	Steeg	4
Gramais	0	Tannheim	3
Grän	2	Vils	3
Häselgehr	2	Vorderhornbach	0
Hinterhornbach	1	Weißbach am Lech	2
Holzgau	2	Zöblen	0
Jungholz	0	Gesamt	47

Außerhalb des Bezirkes Reutte:

Bezirk Landeck	0
Bezirk Imst	1
Deutschland	4
Sonstige	1
Gesamt	6



Von **187 Sterbefällen** besaßen **16 (8,56 %)** eine **fremde Staatsangehörigkeit**:

12	Deutschland
1	Ungarn
1	Großbritannien
1	Slowakei
1	Kroatien
16	Gesamt

Im Zentralen Personenstandsregister (ZPR) waren **7 Personen** zusätzlich nach zu erfassen, die im **Ausland** verstorben sind. Somit mussten vom Standesamts- und Staatsbürgerschaftsverband Reutte **GESAMT 194** Sterbefälle eingetragen werden.

Gegenüberstellung der Geburten und Sterbefälle des Standesamts- und Staatsbürgerschaftsverbandes Reutte im Jahre 2018

Gemeinde	Geburten	Sterbefälle
Reutte	68	52
Breitenwang	14	9
Lechaschau	15	15
Ehenbichl	7	20
Pflach	15	11
Höfen	10	10
Wängle	9	8
Heiterwang	4	2
Musau	0	4
Pinswang	5	3
GESAMT	147	134

Es wurden **GESAMT 1.614 Personenstandsunterlagen** (Geburts-, Heirats- und Sterbeurkunden) und **385 Staatsbürgerschaftsnachweise** ausgestellt.

Günther Mair
(Standesbeamter)