

Standesamts- und Staatsbürgerschaftsverband

Reutte

6600 REUTTE/Tirol
Obermarkt 1, Postfach 53

Telefon: 05672/72300-18
Telefax: 05672/72300-44
E-Mail: standesamt@reutte.at
<http://www.reutte.at>



Reutte, 13. Januar 2020

STATISTIK

DES STANDESAMTS- UND STAATSBÜRGERSCHAFTSVERBANDES REUTTE

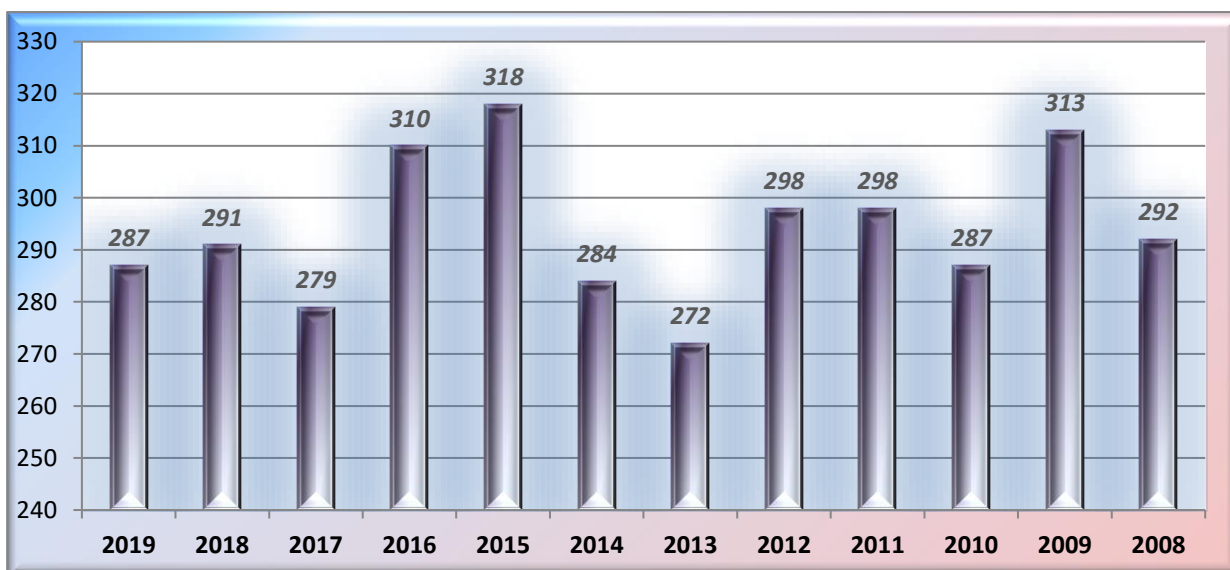
Der Standesamts- und Staatsbürgerschaftsverband Reutte, welcher die Gemeinden Reutte, Breitenwang, Lechaschau, Ehenbichl, Pflach, Höfen, Wängle, Heiterwang, Musau und Pinswang umfasst, verzeichnete im Jahre **2019** folgende Personenstandsfälle:

GEBURTEN:

Im Verbandssprengel des Standesamts- und Staatsbürgerschaftsverbandes Reutte wurden **287 Geburten**, davon **146 Knaben** (50,87 %) und **141 Mädchen** (49,13 %) zur Welt gebracht.



285 Kinder wurden im Bezirkskrankenhaus Reutte und **2 Kinder zu Hause** (Hausgeburten) geboren.



(Statistik der Geburten bezogen auf den Verbandssprengel des StAV Reutte)

2018: 291 Geburten, davon 287 im Bezirkskrankenhaus Reutte,
 2017: 279 Geburten, davon 275 im Bezirkskrankenhaus Reutte,
 2016: 310 Geburten, davon 307 im Bezirkskrankenhaus Reutte,
 2015: 318 Geburten, davon 315 im Bezirkskrankenhaus Reutte,
 2014: 284 Geburten, davon 284 im Bezirkskrankenhaus Reutte,
 2013: 272 Geburten, davon 272 im Bezirkskrankenhaus Reutte,
 2012: 298 Geburten, davon 297 im Bezirkskrankenhaus Reutte,
 2011: 298 Geburten, davon 297 im Bezirkskrankenhaus Reutte,
 2010: 287 Geburten, davon 284 im Bezirkskrankenhaus Reutte,
 2009: 313 Geburten, davon 311 im Bezirkskrankenhaus Reutte,
 2008: 292 Geburten, davon 290 im Bezirkskrankenhaus Reutte,

Von den 287 geborenen Kindern haben 226 (78,75 %) die österreichische Staatsbürgerschaft. 61 Kinder (21,25 %) besitzen eine ausländische bzw. eine Doppelstaatsangehörigkeit:

21	Deutschland
2	Afghanistan
5	Türkei
11	Ungarn
2	Syrien
2	Bulgarien
2	Bosnien u. Herzegovina
4	Kroatien
3	Polen
2	Rumänien
4	Tschechien
1	Russland
2	Belgien
61	Gesamt

Von **121 Kindern** (42,16 %) **waren deren Eltern** zum Zeitpunkt der Geburt **nicht verheiratet**.

Bei **120 Kindern** (99,17 %) **deren Eltern nicht verheiratet waren**, wurde die Vaterschaft gleich im Zuge der Beurkundung der Geburt anerkannt.

Bei **25 Kindern** (20,66 %) **deren Eltern nicht verheiratet waren**, wurde der **Name des Vaters als Familienname** bestimmt.

In den 287 Geburten ist **1 Zwillingsgeburt** enthalten.

Im Zentralen Personenstandsregister (ZPR) waren 21 Geburten zusätzlich nach zu erfassen, **die im Ausland erfolgten**. Somit wurden **GESAMT 308 Geburten** eingetragen.

Die Geburten verteilen sich **nach dem Wohnsitz** der Eltern bzw. der Mutter **innerhalb des Verbandssprengels** wie folgt:

Gemeinde	2019	2018	2017	2016	2015	2014
Reutte	64	68	65	55	74	77
Breitenwang	6	14	10	16	7	9
Lechaschau	17	15	21	20	25	12
Ehenbichl	8	7	5	5	6	8
Pflach	15	15	17	18	12	11
Höfen	9	17	7	12	10	9
Wängle	8	9	9	6	11	4
Heiterwang	9	4	8	8	2	4
Musau	6	0	2	2	2	1
Pinswang	5	5	3	2	9	4
Gesamt:	147	154	147	144	158	139

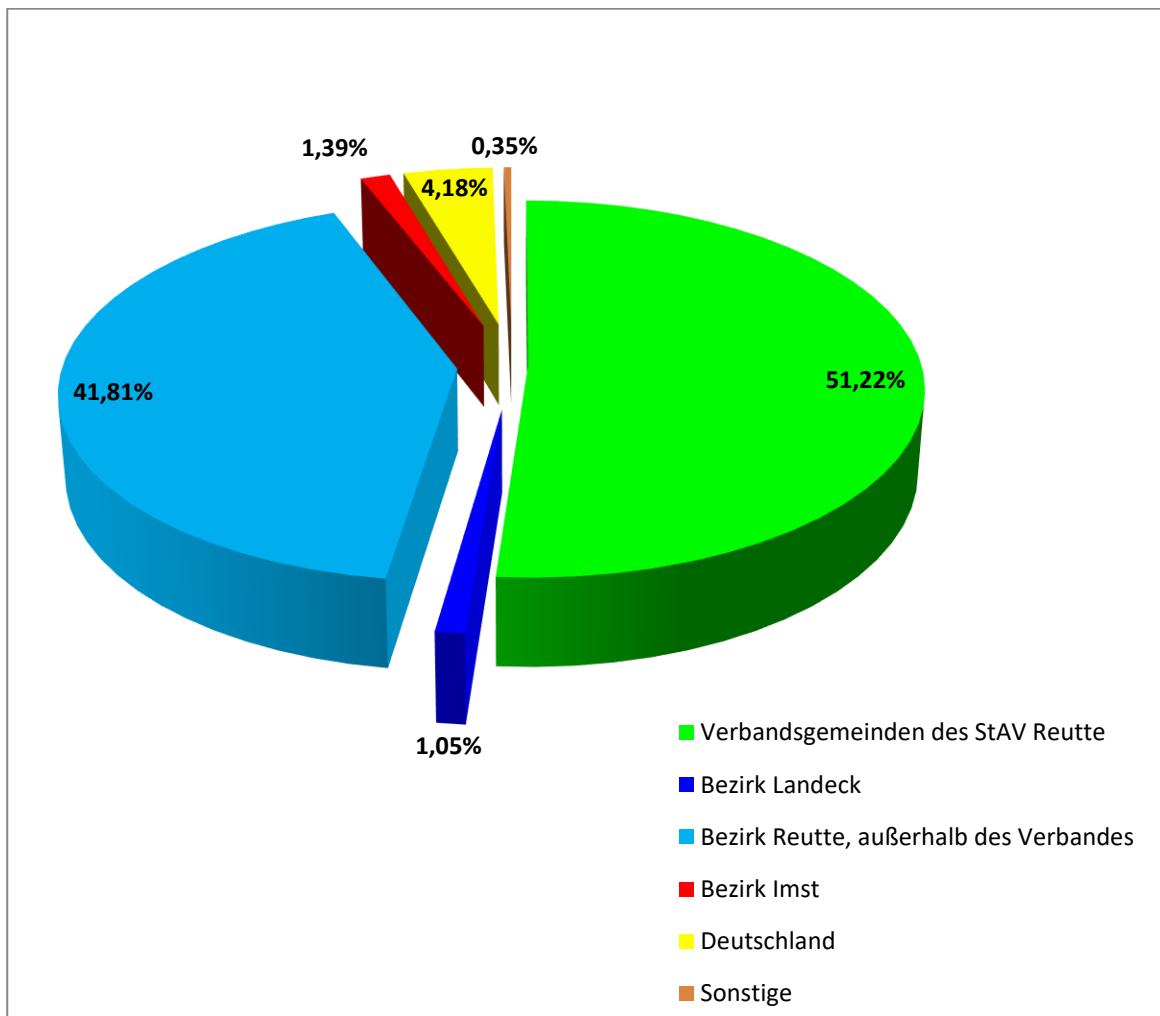
Die restlichen **140 Geburten** (48,78 %) verteilen sich nach dem Wohnsitz der Eltern bzw. der Mutter **außerhalb des Verbandssprengels** wie folgt:

Bezirk Reutte:

Bach		3	Kaisers	0
Berwang		4	Lermoos	13
Biberwier		3	Namlos	0
Bichlbach		9	Nesselwängle	5
Ehrwald		10	Pfafflar	0
Elbigenalp		5	Schattwald	9
Elmen		6	Stanzach	1
Forchach		2	Steeg	6
Gramais		0	Tannheim	13
Grän		3	Vils	8
Häselgehr		5	Vorderhornbach	1
Hinterhornbach		0	Weißbach am Lech	6
Holzgau		6	Zöblen	2
Jungholz		0	Gesamt	120

Außerhalb des Bezirkes Reutte:

Bezirk Landeck		3
Bezirk Imst		4
Deutschland		12
Sonstige		1
Gesamt		20



Top 10 Vornamen (Erster Vorname)

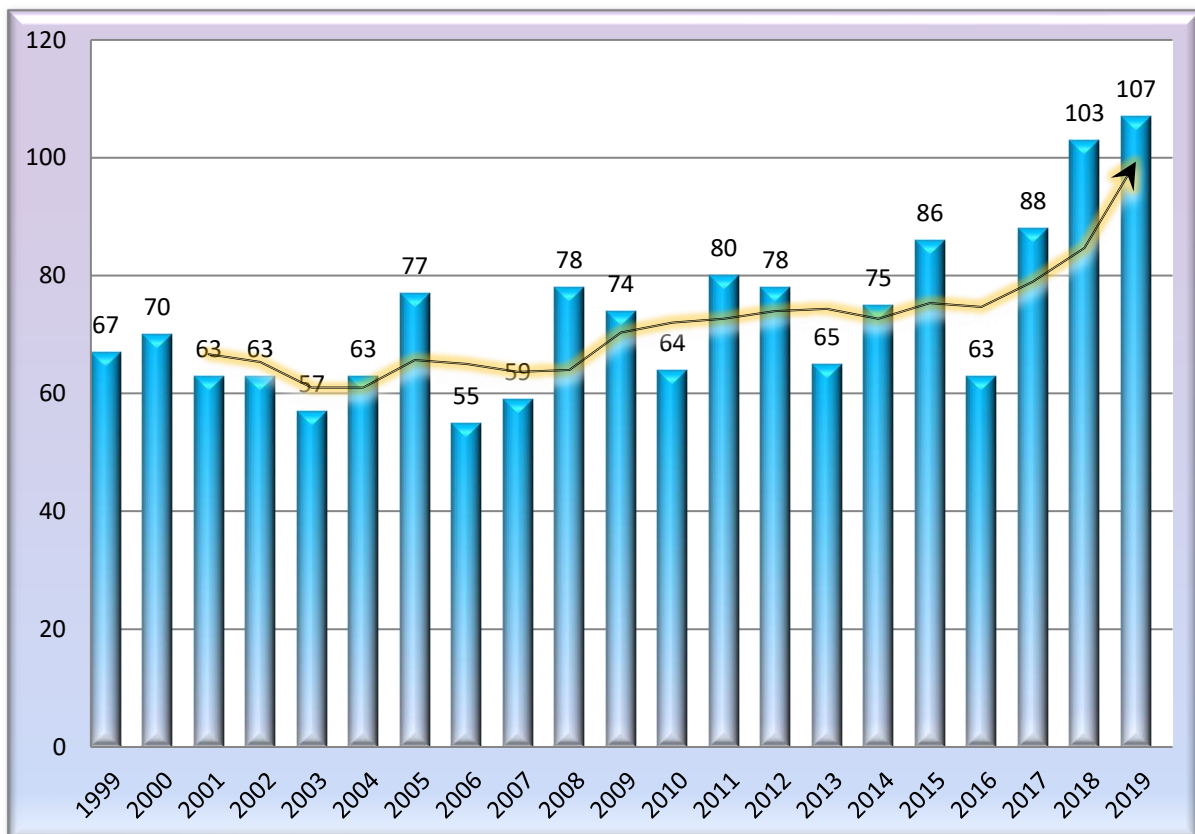
Vorname weiblich	Anzahl weiblich	Ranking	Vorname männlich	Anzahl männlich
Sophia	7	1	Noah	5
Aurelia	4	2	Elias	4
Ella	3	3	Valentin	4
Johanna	3	4	Tobias	4
Lara	3	5	Benjamin	4
Emma	3	6	Anton	3
Anna	3	7	Julian	3
Frieda	3	8	Finn	3
Luisa	3	9	Matteo	3
Amy	3	10	Luis	3



EHESCHLIESSUNGEN/ EINGETRAGENE PARTNERSCHAFTEN:

Im Jahr **2019** haben sich **214 Verlobte** vor den Standesbeamten des Standesamts- und Staatsbürgerschaftsverbandes Reutte das JA-Wort gegeben.

Der letztjährige Heiratsrekord wurde im Jahr 2019 mit **107 Traungen** erneut getoppt. Diese Anzahl an Eheschließungen wurde seit der Einführung der Standesämter (01.01.1939) beim Standesamt Reutte nur einmal im Jahre 1983 erreicht.



24 Traungen (22,43 %) wurden in den Räumlichkeiten der **Ehrenberger Klause** (Bretterkapelle und Ehrenbergkeller) und **83 Traungen** (77,57 %) im **Trauzimmer der Marktgemeinde Reutte** vorgenommen.

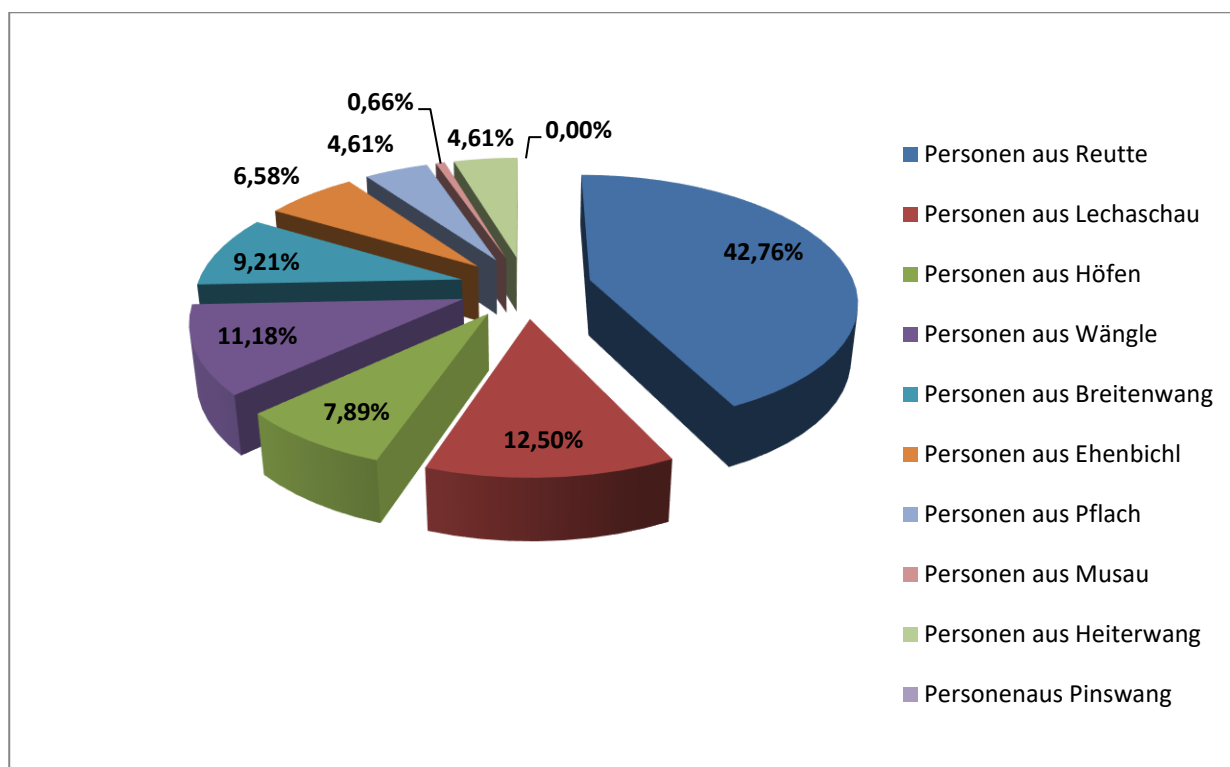
Im Zentralen Personenstandsregister (ZPR) waren **19 Ehen** zusätzlich nach zu erfassen, die im **Ausland** geschlossen wurden.

Somit wurden vom Standesamts- und Staatsbürgerschaftsverband Reutte **GESAMT 126 EHEN** und **KEINE EINGETRAGENE PARTNERSCHAFT** registriert.

Von den **214 Verlobten** waren

65	Personen aus Reutte
19	Personen aus Lechaschau
12	Personen aus Höfen
17	Personen aus Wängle
14	Personen aus Breitenwang
10	Personen aus Ehenbichl
7	Personen aus Pflach
1	Personen aus Musau
7	Personen aus Heiterwang
-	Personen aus Pinswang
152	Personen aus den Verbandsgemeinden des StAV Reutte (71,03 %)
62	Personen aus anderen Gemeinden (28,97 %)

Aufteilung nach dem Wohnsitz der Verlobten/Partnerschaftswerber innerhalb der 10 Verbandsgemeinden des Standesamts- und Staatsbürgerschaftsverbandes Reutte



Von den 214 Brautleuten besaßen **61** (28,50 %) eine **fremde Staatsangehörigkeit**:

30	Deutschland
1	Dom. Republik
6	Türkei
1	Mexiko
1	Ecuador
1	Ukraine
7	Kroatien
1	Kanada
1	Spanien
1	Bosnien-Herzegowina
1	England
1	Niederlande
5	Ungarn
2	Thailand
2	Serbien
61	Gesamt

Alter der Eheschließenden:

Der **älteste Partner** war **74 Jahre**

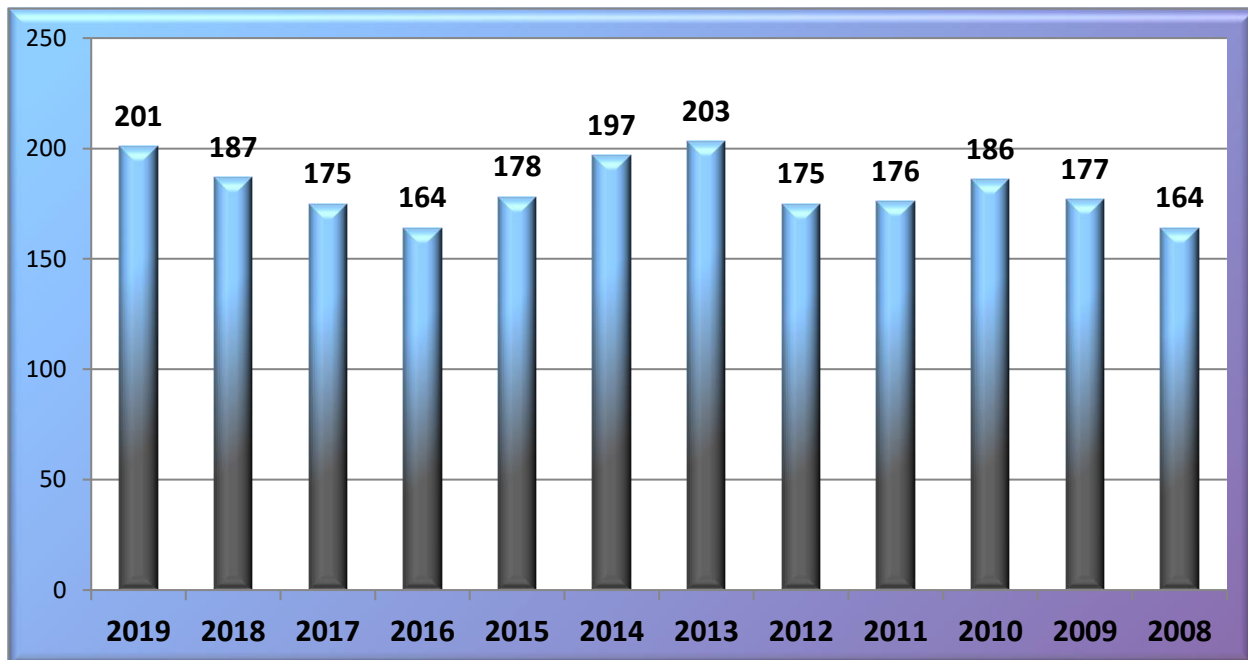
Der **jüngste Partner** war **20 Jahre**

Der **größte Altersunterschied** betrug **31 Jahre**

STERBEFÄLLE:



201 Sterbefälle, davon **104** (51,74 %) **männliche** und **97** (48,26 %) **weibliche**.
Der **älteste Mann** war **97 Jahre** alt, die **älteste Frau** **99 Jahre**.



(Statistik der Sterbefälle bezogen auf den Verbandssprengel des StAV Reutte)

107 Personen (53,23 %) sind im Bezirkskrankenhaus Reutte verstorben.

2018: 187 Sterbefälle, davon 88 Personen im Bezirkskrankenhaus Reutte,
2017: 175 Sterbefälle, davon 93 Personen im Bezirkskrankenhaus Reutte,
2016: 164 Sterbefälle, davon 78 Personen im Bezirkskrankenhaus Reutte,
2015: 178 Sterbefälle, davon 70 Personen im Bezirkskrankenhaus Reutte,
2014: 197 Sterbefälle, davon 106 Personen im Bezirkskrankenhaus Reutte,
2013: 203 Sterbefälle, davon 105 Personen im Bezirkskrankenhaus Reutte,
2012: 175 Sterbefälle, davon 96 Personen im Bezirkskrankenhaus Reutte,
2011: 176 Sterbefälle, davon 92 Personen im Bezirkskrankenhaus Reutte,
2010: 186 Sterbefälle, davon 107 Personen im Bezirkskrankenhaus Reutte,
2009: 177 Sterbefälle, davon 94 Personen im Bezirkskrankenhaus Reutte,
2008: 164 Sterbefälle, davon 109 Personen im Bezirkskrankenhaus Reutte,

- 13** Personen sind im **Seniorenzentrum Reutte** verstorben.
- 26** Personen sind im **Bezirkspflegeheim Reutte** verstorben.
- 48** Personen sind in **ihrer Wohnung** verstorben.
- 7** Personen sind **an anderen Orten** ums Leben gekommen.

In den 201 Sterbefällen ist 1 Totgeburt enthalten.

(2018: **keine Totgeburt**; 2017: **keine Totgeburt**; 2016: **1 Totgeburt**; 2015: **2 Totgeburten**; 2014: **keine Totgeburt**; 2013: **keine Totgeburt**; 2012: **2 Totgeburten**; 2011: **1 Totgeburt**; 2010: **1 Totgeburt**; 2009: **1 Totgeburt**; 2008: **1 Totgeburt**;

Die Sterbefälle nach dem letzten Wohnsitz innerhalb des Standesamts- und Staatsbürgerschaftsverbandes Reutte verteilen sich wie folgt:

Gemeinde	2019	2018	2017	2016	2015	2014
Reutte	78	52	52	39	52	52
Breitenwang	4	9	11	10	6	13
Lechaschau	11	15	8	12	15	15
Ehenbichl	19	20	12	11	19	36
Pflach	9	11	9	8	9	9
Höfen	9	10	8	10	5	10
Wängle	10	8	3	6	10	5
Heiterwang	1	2	1	4	4	5
Musau	5	4	1	3	2	2
Pinswang	2	3	5	5	3	2
Gesamt:	148	134	110	108	122	146

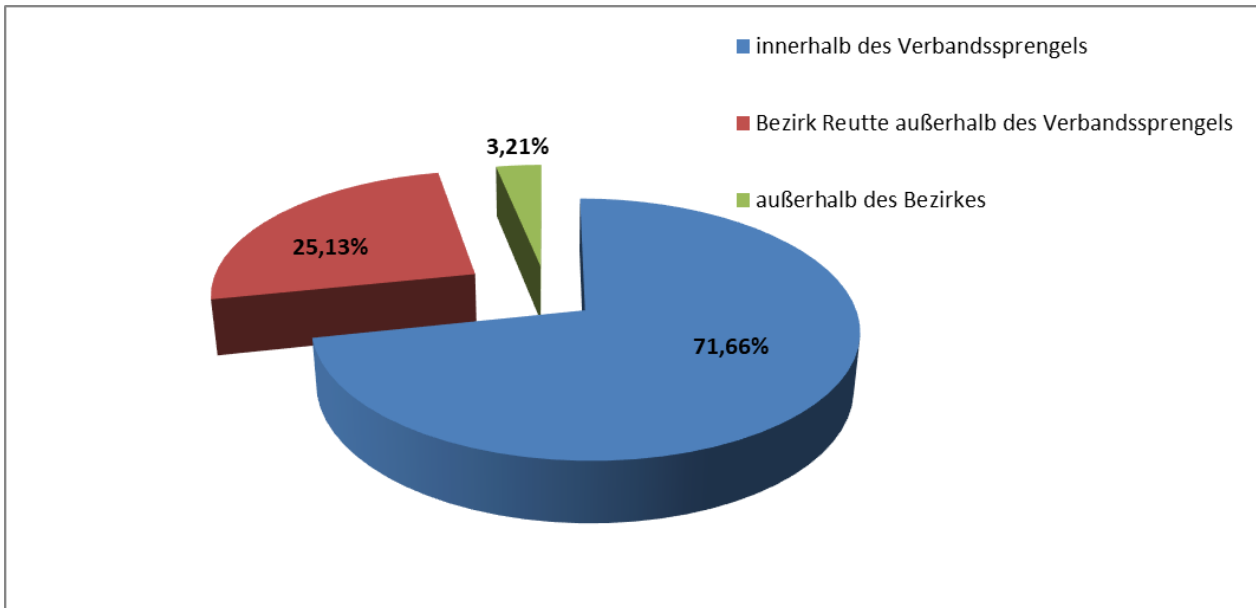
Die Sterbefälle nach dem letzten Wohnsitz außerhalb des Standesamts- und Staatsbürgerschaftsverbandes Reutte verteilen sich wie folgt:

Bezirk Reutte:

Bach	0	Kaisers	1
Berwang	1	Lermoos	5
Biberwier	2	Namlos	1
Bichlbach	0	Nesselwängle	1
Ehrwald	7	Pfafflar	0
Elbigenalp	3	Schattwald	2
Elmen	3	Stanzach	4
Forchach	0	Steeg	2
Gramais	0	Tannheim	1
Grän	5	Vils	6
Häselgehr	0	Vorderhornbach	1
Hinterhornbach	0	Weißbach am Lech	4
Holzgau	0	Zöblen	0
Jungholz	0	Gesamt	49

Außerhalb des Bezirkes Reutte:

Bezirk Landeck	0
Bezirk Imst	1
Deutschland	2
Sonstige	1
Gesamt	4



Von **201 Sterbefällen** besaßen **18 (8,96 %)** eine **fremde Staatsangehörigkeit**:

6	Deutschland
1	Kroatien
3	Türkei
1	Schweden
1	Bosnien u. Herzegowina
1	Frankreich
3	Serbien
1	Italien
1	Rumänien
18	Gesamt

Im Zentralen Personenstandsregister (ZPR) waren **10 Personen** zusätzlich nach zu erfassen, die im **Ausland** verstorben sind. Somit mussten vom Standesamts- und Staatsbürgerschaftsverband Reutte **GESAMT 211** Sterbefälle eingetragen werden.

Gegenüberstellung der Geburten und Sterbefälle des Standesamts- und Staatsbürgerschaftsverbandes Reutte im Jahre 2019

Gemeinde	Geburten	Sterbefälle
Reutte	64	78
Breitenwang	6	4
Lechaschau	17	11
Ehenbichl	8	19
Pflach	15	9
Höfen	9	9
Wängle	8	10
Heiterwang	9	1
Musau	6	5
Pinswang	5	2
GESAMT	147	148

Es wurden **GESAMT 1.686 Personenstandsunterlagen** (Geburts-, Heirats- und Sterbeurkunden) und **379 Staatsbürgerschaftsnachweise** ausgestellt.

Günther Mair
(Standesbeamter)