

Standesamts- und Staatsbürgerschaftsverband

Reutte

6600 REUTTE/Tirol
Obermarkt 1, Postfach 53

Telefon: 05672/72300-18
Telefax: 05672/72300-44
E-Mail: standesamt@reutte.at
<http://www.reutte.at>



Reutte, 12. Januar 2021

STATISTIK

DES STANDESAMTS- UND STAATSBÜRGERSCHAFTSVERBANDES REUTTE

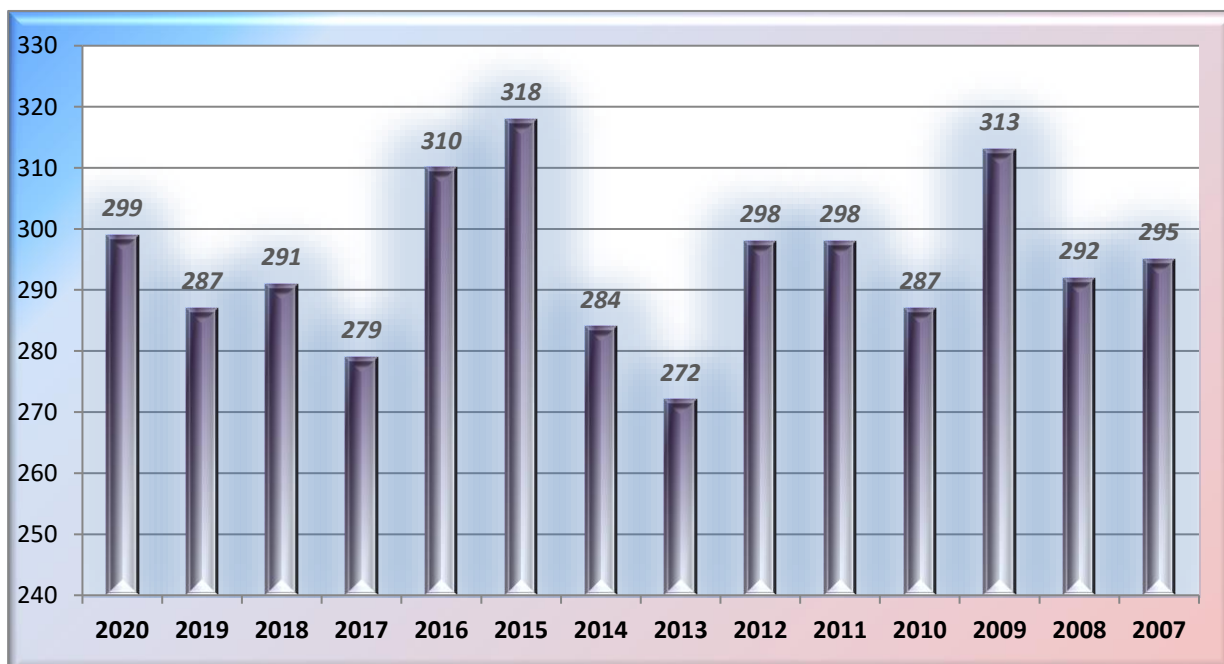
Der Standesamts- und Staatsbürgerschaftsverband Reutte, welcher die Gemeinden Reutte, Breitenwang, Lechaschau, Ehenbichl, Pflach, Höfen, Wängle, Heiterwang, Musau und Pinswang umfasst, verzeichnete im Jahre **2020** folgende Personenstandsfälle:

GEBURTEN:

Im Verbandssprengel des Standesamts- und Staatsbürgerschaftsverbandes Reutte wurden **299 Geburten**, davon **152 Knaben** (50,84 %) und **147 Mädchen** (49,16 %) zur Welt gebracht.



298 Kinder wurden im Bezirkskrankenhaus Reutte und **1 Kind zu Hause** (Hausgeburt) geboren.



(Statistik der Geburten bezogen auf den Verbandssprengel des StAV Reutte)

2019: 287 Geburten, davon 285 im Bezirkskrankenhaus Reutte,
 2018: 291 Geburten, davon 287 im Bezirkskrankenhaus Reutte,
 2017: 279 Geburten, davon 275 im Bezirkskrankenhaus Reutte,
 2016: 310 Geburten, davon 307 im Bezirkskrankenhaus Reutte,
 2015: 318 Geburten, davon 315 im Bezirkskrankenhaus Reutte,
 2014: 284 Geburten, davon 284 im Bezirkskrankenhaus Reutte,
 2013: 272 Geburten, davon 272 im Bezirkskrankenhaus Reutte,
 2012: 298 Geburten, davon 297 im Bezirkskrankenhaus Reutte,
 2011: 298 Geburten, davon 297 im Bezirkskrankenhaus Reutte,
 2010: 287 Geburten, davon 284 im Bezirkskrankenhaus Reutte,
 2009: 313 Geburten, davon 311 im Bezirkskrankenhaus Reutte,
 2008: 292 Geburten, davon 290 im Bezirkskrankenhaus Reutte,

Von den 299 geborenen Kindern haben 245 (81,94 %) die österreichische Staatsbürgerschaft. 54 Kinder (18,06 %) besitzen eine ausländische bzw. eine Doppelstaatsangehörigkeit:

18	Deutschland
1	Afghanistan
4	Türkei
6	Ungarn
1	Syrien
2	Bulgarien
5	Bosnien u. Herzegovina
2	Kroatien
4	Polen
2	Rumänien
4	Slowakei
1	Pakistan
1	Griechenland
1	Montenegro
1	Serbien
1	Brasilien
54	Gesamt

Von **142 Kindern** (47,49 %) **waren deren Eltern** zum Zeitpunkt der Geburt **nicht verheiratet**.

Bei **136 Kindern** (95,78 %) **deren Eltern nicht verheiratet waren**, wurde die Vaterschaft gleich im Zuge der Beurkundung der Geburt anerkannt.

Bei **42 Kindern** (29,58 %) **deren Eltern nicht verheiratet waren**, wurde der **Name des Vaters als Familienname** bestimmt.

In den 299 Geburten sind **drei Zwillingsgeburten** enthalten.

Im Zentralen Personenstandsregister (ZPR) waren 24 Geburten nach zu erfassen, **die im Ausland erfolgten**. Somit wurden **GESAMT 323 Geburten** eingetragen.

Die Geburten verteilen sich **nach dem Wohnsitz** der Eltern bzw. der Mutter **innerhalb des Verbandssprengels** wie folgt:





Gemeinde	2020	2019	2018	2017	2016	2015
Reutte	72	64	68	65	55	74
Breitenwang	12	6	14	10	16	7
Lechaschau	21	17	15	21	20	25
Ehenbichl	3	8	7	5	5	6
Pflach	13	15	15	17	18	12
Höfen	15	9	17	7	12	10
Wängle	9	8	9	9	6	11
Heiterwang	3	9	4	8	8	2
Musau	2	6	0	2	2	2
Pinswang	1	5	5	3	2	9
Gesamt:	151	147	154	147	144	158

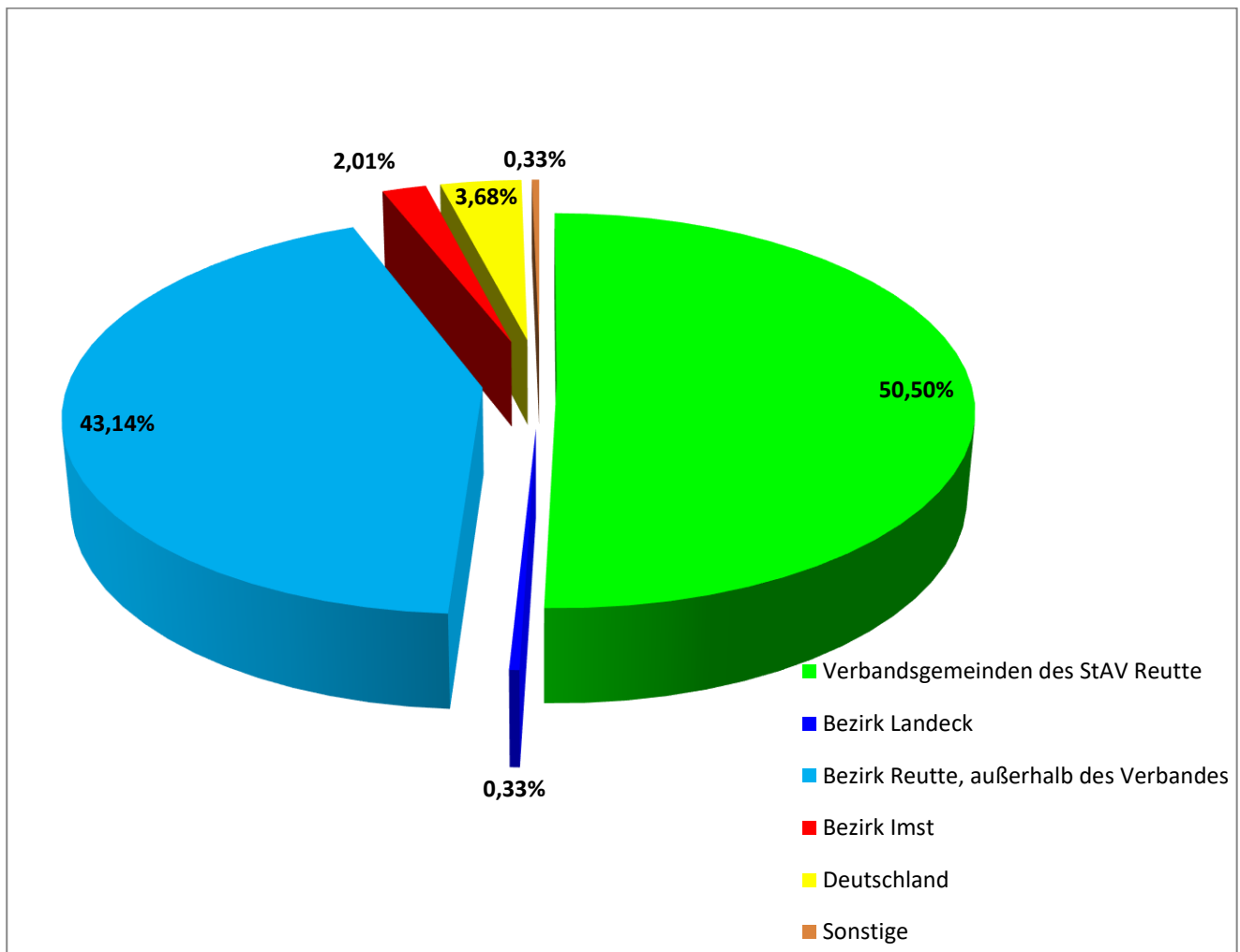
Die restlichen **148 Geburten** (49,50 %) verteilen sich nach dem Wohnsitz der Eltern bzw. der Mutter **außerhalb des Verbandssprengels** wie folgt:

Bezirk Reutte:

Bach	 7	Kaisers	0
Berwang	 7	Lermoos	 9
Biberwier	 5	Namlos	0
Bichlbach	 5	Nesselwängle	 4
Ehrwald	 15	Pfafflar	 2
Elbigenalp	 8	Schattwald	 3
Elmen	 1	Stanzach	 4
Forchach	 3	Steeg	 7
Gramais	0	Tannheim	 16
Grän	 1	Vils	 6
Häselgehr	 5	Vorderhornbach	 2
Hinterhornbach	 2	Warth	 3
Holzgau	 1	Weißbach am Lech	 10
Jungholz	0	Zöblen	 3
		Gesamt	129

Außerhalb des Bezirkes Reutte:

Bezirk Landeck	 1
Bezirk Imst	 6
Deutschland	 11
Sonstige	 1
Gesamt	19



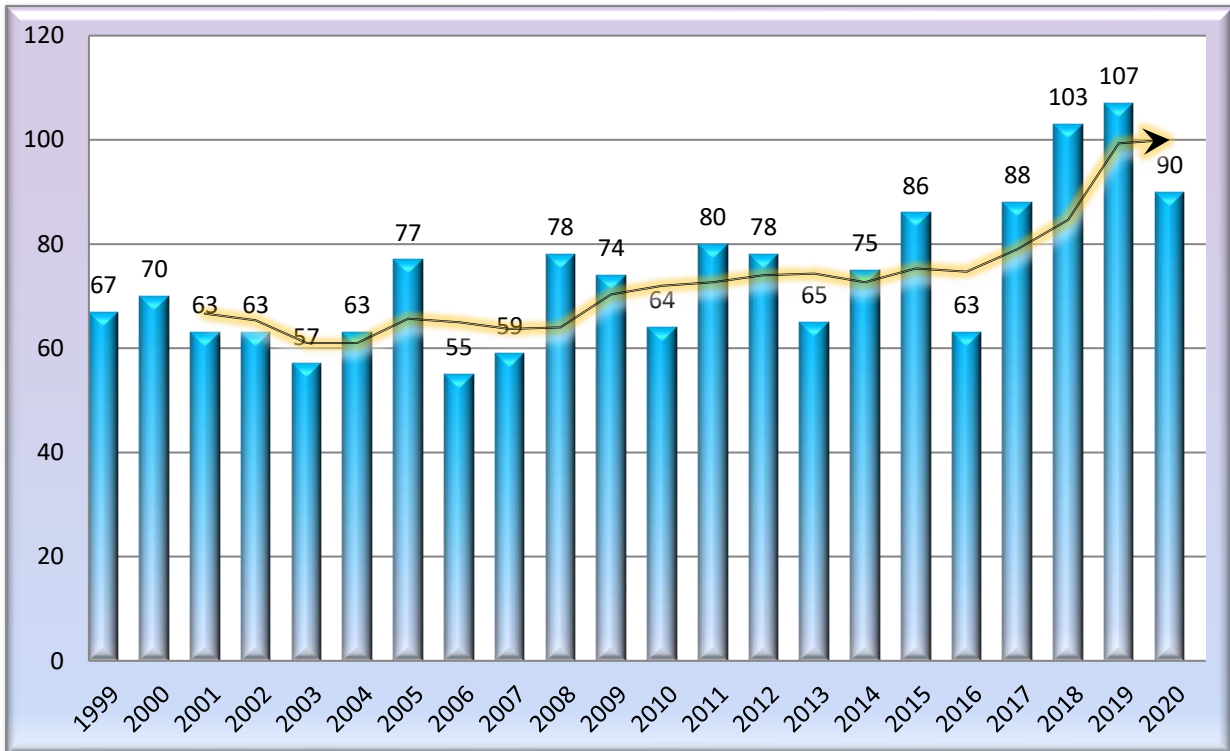
Top 10 Vornamen (Erster Vorname)

Vorname weiblich	Anzahl weiblich	Ranking	Vorname männlich	Anzahl männlich
Lara	4	1	Elias	6
Marie	4	2	Leon	5
Emily	3	3	Lukas	4
Sophia	3	4	Jonas	4
Nora	3	5	Leo	4
Lina	3	6	Aaron	4
Elena	3	7	David	3
Finja	2	8	Filip	3
Hannah	2	9	Gabriel	3
Selina	2	10	Raphael	3



EHESCHLIESSUNGEN/ EINGETRAGENE PARTNERSCHAFTEN (EP):

Im **Jahr 2020** haben sich **180 Personen** vor den Standesbeamten des Standesamts- und Staatsbürgerschaftsverbandes Reutte das JA-Wort gegeben.



10 Trauungen (11,11 %) wurden in den Räumlichkeiten der **Ehrenberger Klause** (Bretterkapelle und Arena) und **80 Trauungen** (88,89 %) im **Trauungszimmer der Marktgemeinde Reutte** vorgenommen.

Beim Standesamt Reutte wurden somit **88 EHEN** geschlossen und **2 EINGETRAGENE PARTNERSCHAFTEN** begründet.

Von den 180 Verlobten bzw. Partnerschaftswerbern besaßen **46** (25,56 %) eine **fremde Staatsangehörigkeit**:

26	Deutschland
1	Usbekistan
6	Türkei
1	Japan
1	Ungarn
1	Italien
1	Australien
1	Lettland
1	Belgien
7	Bosnien-Herzegowina
46	Gesamt

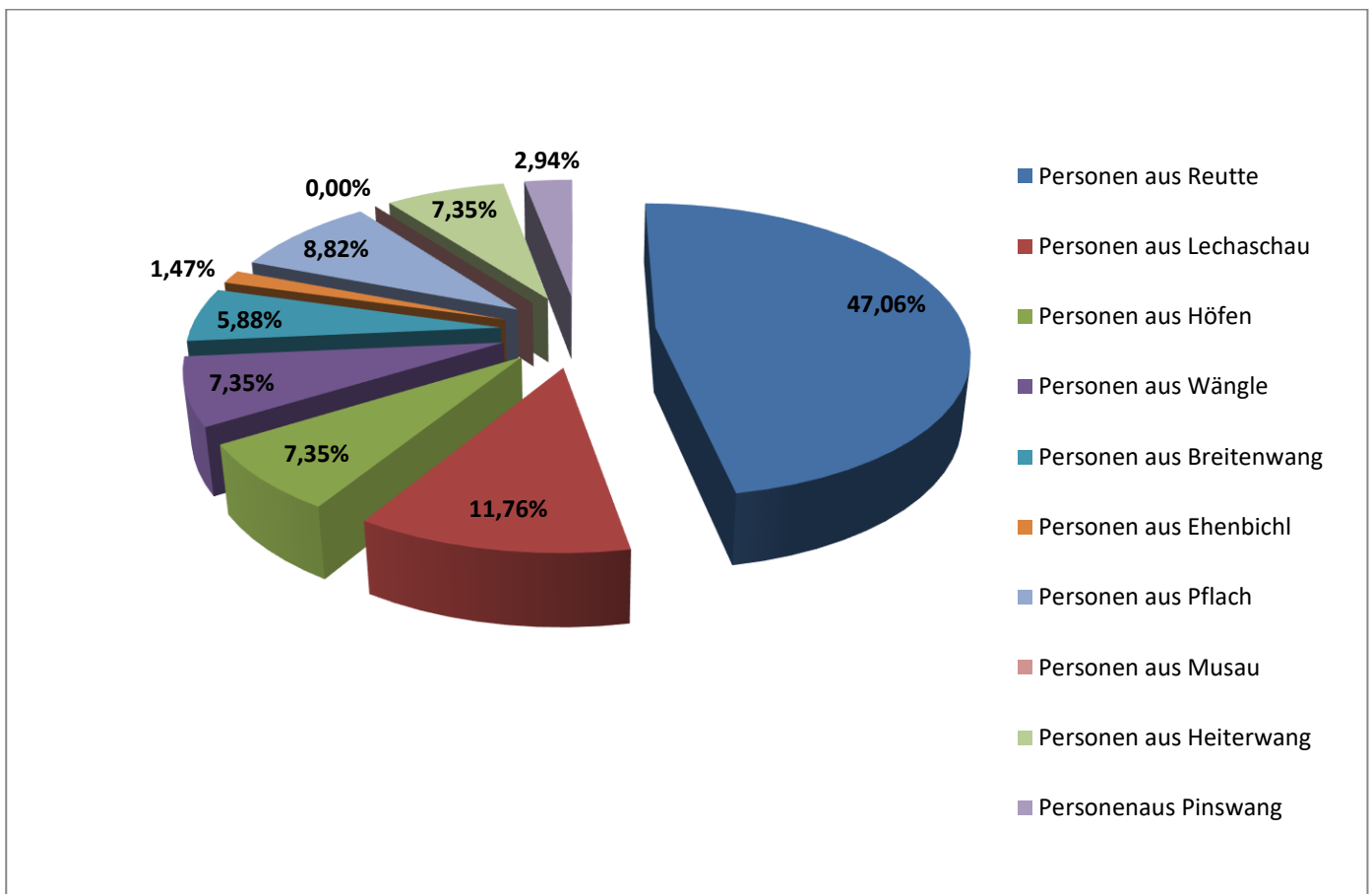
Alter der Eheschließenden:

Der **älteste Partner** war **79 Jahre**, der **jüngste Partner** war **21 Jahre**, der **größte Altersunterschied** betrug **31 Jahre**

Von den **180 Verlobten bzw. Partnerschaftswerbern** waren

64	Personen aus Reutte
16	Personen aus Lechaschau
10	Personen aus Höfen
10	Personen aus Wängle
8	Personen aus Breitenwang
2	Personen aus Ehenbichl
12	Personen aus Pflach
0	Personen aus Musau
10	Personen aus Heiterwang
4	Personen aus Pinswang
136	Personen aus den Verbandsgemeinden des StAV Reutte (75,56 %)
44	Personen aus anderen Gemeinden (24,44 %)

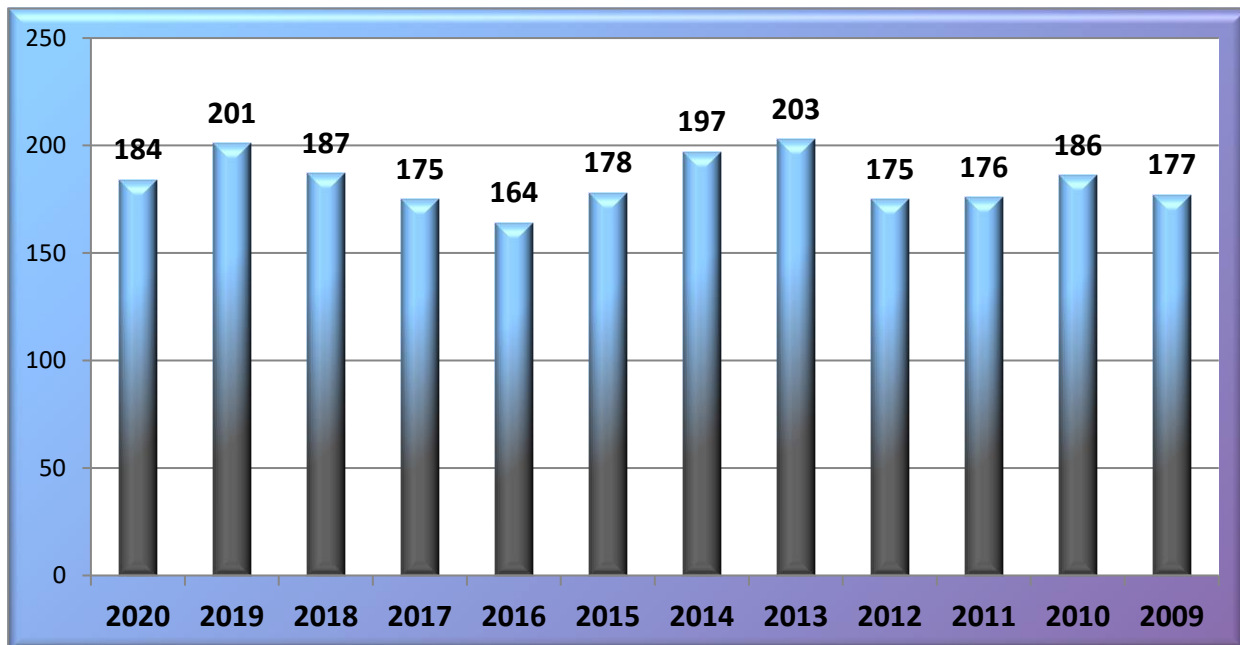
Aufteilung nach dem Wohnsitz der Verlobten/Partnerschaftswerber **innerhalb der 10 Verbandsgemeinden** des Standesamts- und Staatsbürgerschaftsverbandes Reutte:





STERBEFÄLLE:

184 Sterbefälle, davon **78 männliche** (42,39 %) und **106 weibliche** (57,61 %).
Der **älteste Mann** war **98 Jahre** alt, die **älteste Frau** **100 Jahre**.



(Statistik der Sterbefälle bezogen auf den Verbandssprengel des StAV Reutte)

88 Personen (47,83 %) sind im Bezirkskrankenhaus Reutte verstorben.

2019: 201 Sterbefälle, davon 107 Personen im Bezirkskrankenhaus Reutte.
2018: 187 Sterbefälle, davon 88 Personen im Bezirkskrankenhaus Reutte,
2017: 175 Sterbefälle, davon 93 Personen im Bezirkskrankenhaus Reutte,
2016: 164 Sterbefälle, davon 78 Personen im Bezirkskrankenhaus Reutte,
2015: 178 Sterbefälle, davon 70 Personen im Bezirkskrankenhaus Reutte,
2014: 197 Sterbefälle, davon 106 Personen im Bezirkskrankenhaus Reutte,
2013: 203 Sterbefälle, davon 105 Personen im Bezirkskrankenhaus Reutte,
2012: 175 Sterbefälle, davon 96 Personen im Bezirkskrankenhaus Reutte,
2011: 176 Sterbefälle, davon 92 Personen im Bezirkskrankenhaus Reutte,
2010: 186 Sterbefälle, davon 107 Personen im Bezirkskrankenhaus Reutte,
2009: 177 Sterbefälle, davon 94 Personen im Bezirkskrankenhaus Reutte,
2008: 164 Sterbefälle, davon 109 Personen im Bezirkskrankenhaus Reutte,

- 14** Personen sind im **Seniorenzentrum Reutte** verstorben.
- 32** Personen sind im **Bezirkspflegeheim Reutte** verstorben.
- 45** Personen sind in **ihrer Wohnung** verstorben.
- 5** Personen sind **an anderen Orten** ums Leben gekommen.

In den 184 Sterbefällen ist 1 Totgeburt enthalten.

(2019: **1 Totgeburt**; 2018: **keine Totgeburt**; 2017: **keine Totgeburt**; 2016: **1 Totgeburt**; 2015: **2 Totgeburten**; 2014: **keine Totgeburt**; 2013: **keine Totgeburt**; 2012: **2 Totgeburten**; 2011: **1 Totgeburt**; 2010: **1 Totgeburt**; 2009: **1 Totgeburt**; 2008: **1 Totgeburt**;

Die Sterbefälle nach dem letzten Wohnsitz **innerhalb des Standesamts- und Staatsbürgerschaftsverbandes Reutte** verteilen sich wie folgt:

Gemeinde	2020	2019	2018	2017	2016	2015
Reutte	63	78	52	52	39	52
Breitenwang	12	4	9	11	10	6
Lechaschau	13	11	15	8	12	15
Ehenbichl	25	19	20	12	11	19
Pflach	10	9	11	9	8	9
Höfen	6	9	10	8	10	5
Wängle	3	10	8	3	6	10
Heiterwang	6	1	2	1	4	4
Musau	2	5	4	1	3	2
Pinswang	3	2	3	5	5	3
Gesamt:	143	148	134	110	108	122

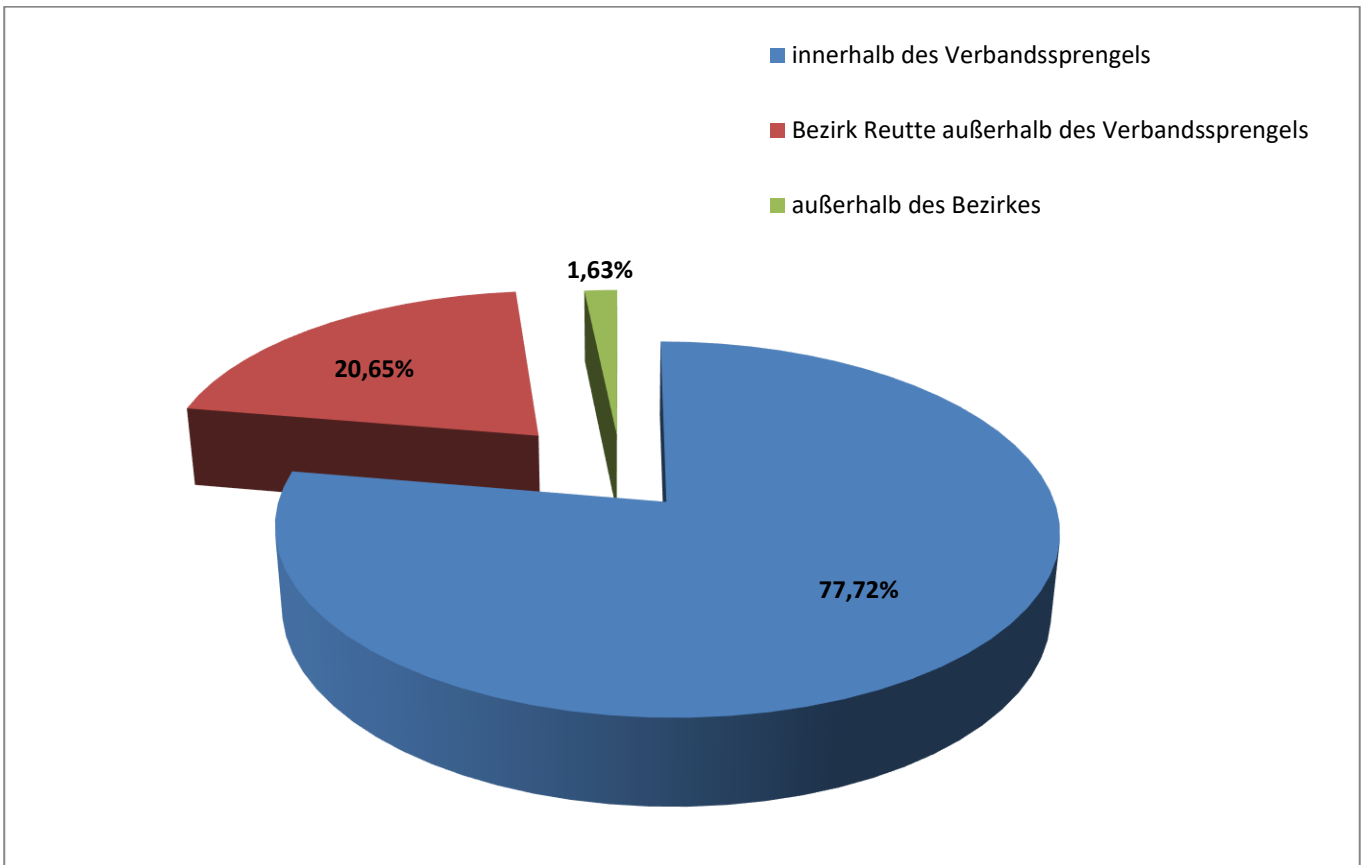
Die Sterbefälle nach dem letzten Wohnsitz **außerhalb des Standesamts- und Staatsbürgerschaftsverbandes Reutte** verteilen sich wie folgt:

Bezirk Reutte:

Bach	0	Kaisers	0
Berwang	1	Lermoos	0
Biberwier	3	Namlos	0
Bichlbach	3	Nesselwängle	3
Ehrwald	10	Pfafflar	0
Elbigenalp	3	Schattwald	0
Elmen	0	Stanzach	2
		Stockach	1
Forchach	0	Steeg	3
Gramais	0	Tannheim	0
Grän	0	Vils	3
Häselgehr	1	Vorderhornbach	2
Hinterhornbach	0	Weißbach am Lech	2
Holzgau	1	Zöblen	0
Jungholz	0	Gesamt	38

Außerhalb des Bezirkes Reutte:

Bezirk Landeck	0
Bezirk Imst	0
Deutschland	3
Sonstige	0
Gesamt	3



Von **184 Sterbefällen** besaßen **10 (5,44 %)** eine **fremde Staatsangehörigkeit**:

5	Deutschland
2	Türkei
1	Serbien
1	Niederlande
1	Italien
10	Gesamt

Im Zentralen Personenstandsregister (ZPR) waren **12 Personen** zusätzlich nach zu erfassen, die im **Ausland** verstorben sind. Somit mussten vom Standesamts- und Staatsbürgerschaftsverband Reutte **GESAMT 196** Sterbefälle eingetragen werden.

Gegenüberstellung: Geburten - Sterbefälle 2020

innerhalb der 10 Verbandsgemeinden des Standesamts- und Staatsbürgerschaftsverbandes Reutte

Gemeinde	Geburten	Sterbefälle
Reutte	72	63
Breitenwang	12	12
Lechaschau	21	13
Ehenbichl	3	25
Pflach	13	10
Höfen	15	6
Wängle	9	3
Heiterwang	3	6
Musau	2	2
Pinswang	1	3
GESAMT	151	143

Es wurden **GESAMT 1.328 Personenstandsunterlagen** (Geburts-, Heirats-, Sterbeurkunden sowie Registerauszüge) und **426 Staatsbürgerschaftsnachweise** ausgestellt.

Günther Mair
(Standesbeamter)