

Standesamts- und Staatsbürgerschaftsverband

Reutte

6600 REUTTE/Tirol
Obermarkt 1

Telefon: 05672/72300-18
Telefax: 05672/72300-44
E-Mail: standesamt@reutte.at
<http://www.reutte.at>



Reutte, 13.01.2023

STATISTIK

DES STANDESAMTS- UND STAATSBÜRGERSCHAFTSVERBANDES REUTTE

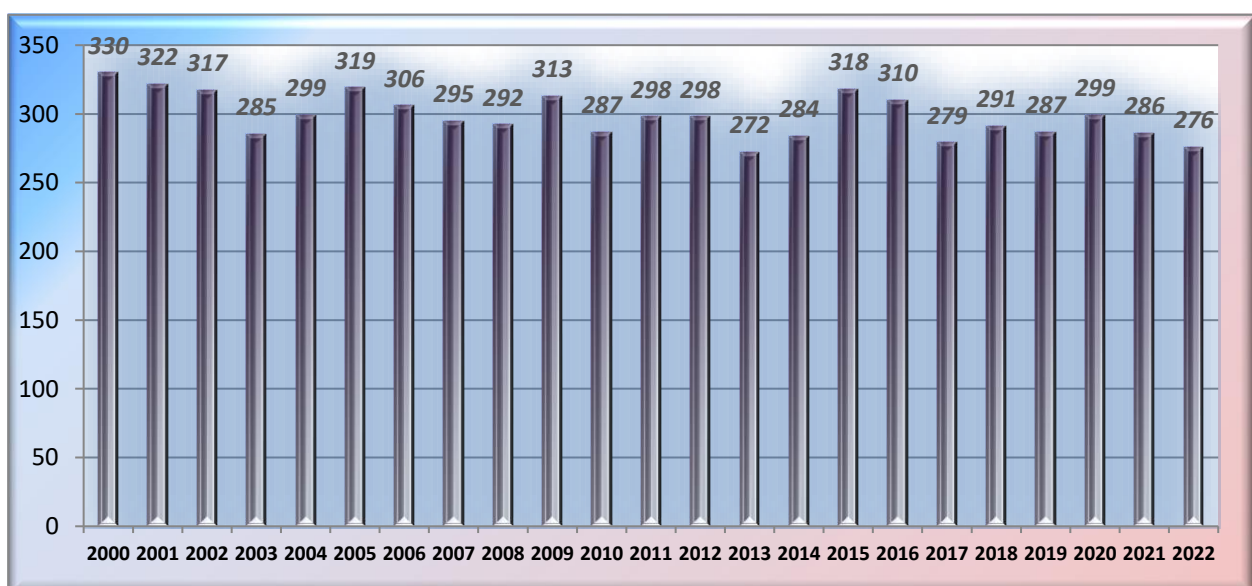
Der Standesamts- und Staatsbürgerschaftsverband Reutte, welcher die Gemeinden Reutte, Breitenwang, Lechaschau, Ehenbichl, Pflach, Höfen, Wängle, Heiterwang, Musau und Pinswang umfasst, verzeichnete im Jahre **2022** folgende Personenstandsfälle:

GEBURTEN:

Im Verbandssprengel des Standesamts- und Staatsbürgerschaftsverbandes Reutte wurden **276 Geburten**, davon **135 Knaben** (48,91 %) und **141 Mädchen** (51,09 %) zur Welt gebracht.



274 Kinder wurden im Bezirkskrankenhaus Reutte und **2 Kinder zu Hause** (Hausgeburt) geboren.



(Statistik der Geburten bezogen auf den Verbandssprengel des Standesamts- und Staatsbürgerschaftsverbandes Reutte)

2021: 286 Geburten, davon 285 im Bezirkskrankenhaus Reutte,
 2020: 299 Geburten, davon 298 im Bezirkskrankenhaus Reutte,
 2019: 287 Geburten, davon 285 im Bezirkskrankenhaus Reutte,
 2018: 291 Geburten, davon 287 im Bezirkskrankenhaus Reutte,
 2017: 279 Geburten, davon 275 im Bezirkskrankenhaus Reutte,
 2016: 310 Geburten, davon 307 im Bezirkskrankenhaus Reutte,
 2015: 318 Geburten, davon 315 im Bezirkskrankenhaus Reutte,
 2014: 284 Geburten, davon 284 im Bezirkskrankenhaus Reutte,
 2013: 272 Geburten, davon 272 im Bezirkskrankenhaus Reutte,
 2012: 298 Geburten, davon 297 im Bezirkskrankenhaus Reutte,
 2011: 298 Geburten, davon 297 im Bezirkskrankenhaus Reutte,
 2010: 287 Geburten, davon 284 im Bezirkskrankenhaus Reutte,
 2009: 313 Geburten, davon 311 im Bezirkskrankenhaus Reutte

Von den 276 geborenen Kindern haben 218 (78,99 %) die österreichische Staatsbürgerschaft. 58 Kinder (21,01 %) besitzen ausschließlich eine fremde Staatsangehörigkeit:

Von **134 Kindern (48,55 %)** waren deren Eltern zum Zeitpunkt der Geburt **nicht verheiratet**.

Bei **132 Kindern (98,51 %)** deren Eltern nicht verheiratet waren, wurde die Vaterschaft gleich im Zuge der Beurkundung der Geburt anerkannt.

Bei **51 Kindern (38,06 %)** deren Eltern nicht verheiratet waren, wurde der **Name des Vaters als Familienname** bestimmt. **5 Kinder** haben durch eine Namensbestimmung einen **Doppelnamen** und **78 Kinder** kraft Gesetzes den **Familiennamen der Mutter** erhalten.

In den 276 Geburten sind **vier Zwillingsgeburten** enthalten.

Die Geburten verteilen sich **nach dem Wohnsitz** der Eltern bzw. der Mutter **innerhalb des Verbandssprengels** wie folgt:

Gemeinde	2022	2021	2020	2019	2018	2017
Reutte	61	68	72	64	68	65
Breitenwang	9	12	12	6	14	10
Lechaschau	15	13	21	17	15	21
Ehenbichl	6	6	3	8	7	5
Pflach	9	16	13	15	15	17
Höfen	7	8	15	9	7	7
Wängle	10	9	9	8	9	9
Heiterwang	5	5	3	9	7	8
Musau	1	1	2	6	0	2
Pinswang	3	2	1	5	5	3
Gesamt:	126	140	151	147	147	147

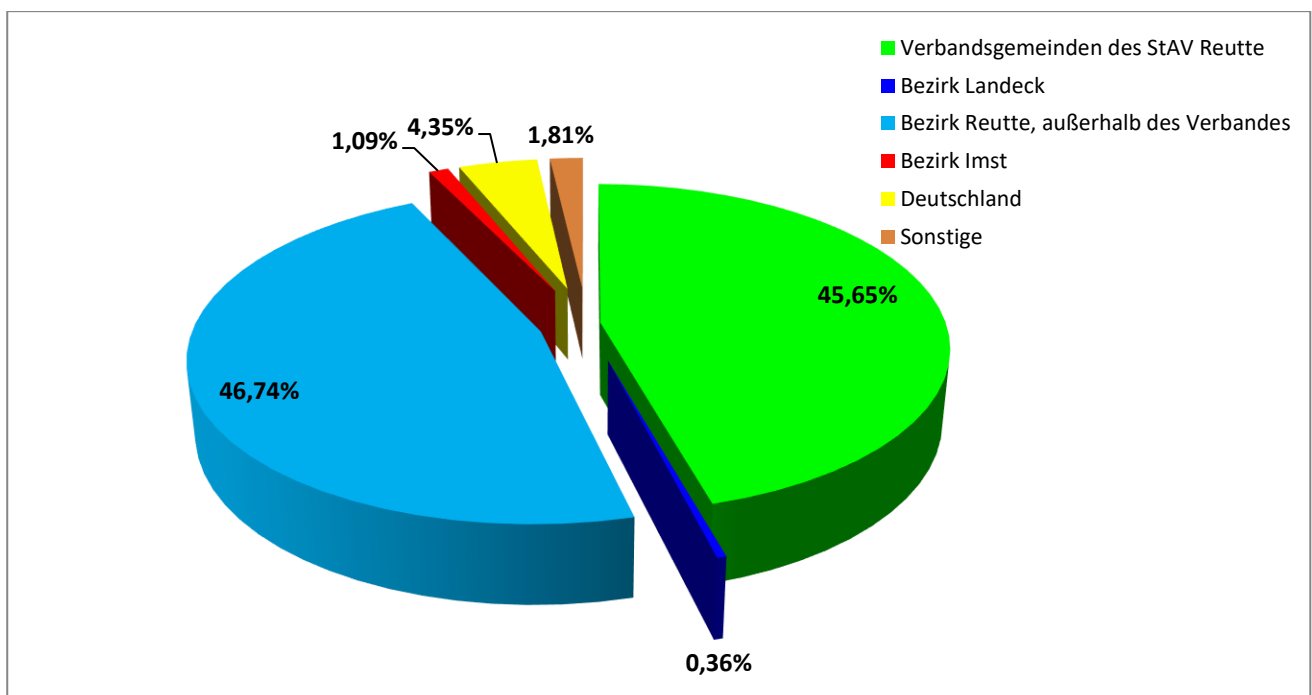
Die restlichen **129 Geburten** (46,74 %) verteilen sich nach dem Wohnsitz der Eltern bzw. der Mutter **außerhalb des Verbandssprengels** wie folgt:

Bezirk Reutte:

Bach	1	2 Kaisers	0
Berwang	6	Lermoos	10
Biberwier	4	Namlos	0
Bichlbach	4	Nesselwängle	1
Ehrwald	14	Pfafflar	0
Elbigenalp	5	Schattwald	10
Elmen	5	Stanzach	7
Forchach	4	Steeg	5
Gramais	0	Tannheim	12
Grän	5	Vils	12
Häselgehr	7	Vorderhornbach	2
Hinterhornbach	1	Weißbach am Lech	9
Holzgau	2	Zöblen	2
Jungholz	0	Gesamt	129

Außerhalb des Bezirkes Reutte:

Bezirk Landeck	1
Bezirk Imst	3
Deutschland	12
Sonstige	5
Gesamt	21



Top 10 Vornamen (Erster Vorname)

Vorname weiblich	Anzahl weiblich	Ranking	Vorname männlich	Anzahl männlich
Emilia	4	1	Toni	4
Emma	3	2	Matteo	4
Johanna	3	3	Jakob	4
Julia	3	4	David	3
Hannah	3	5	Leo	3
Ida	3	6	Felix	3
Frida	3	7	Silas	3
Sophie	3	8	Max	3
Sophia	3	9	Kilian	3
Rosa	3	10	Liam	3

Im Zentralen Personenstandsregister (ZPR) waren **18 Geburten** nach zu erfassen, die im Ausland erfolgten.

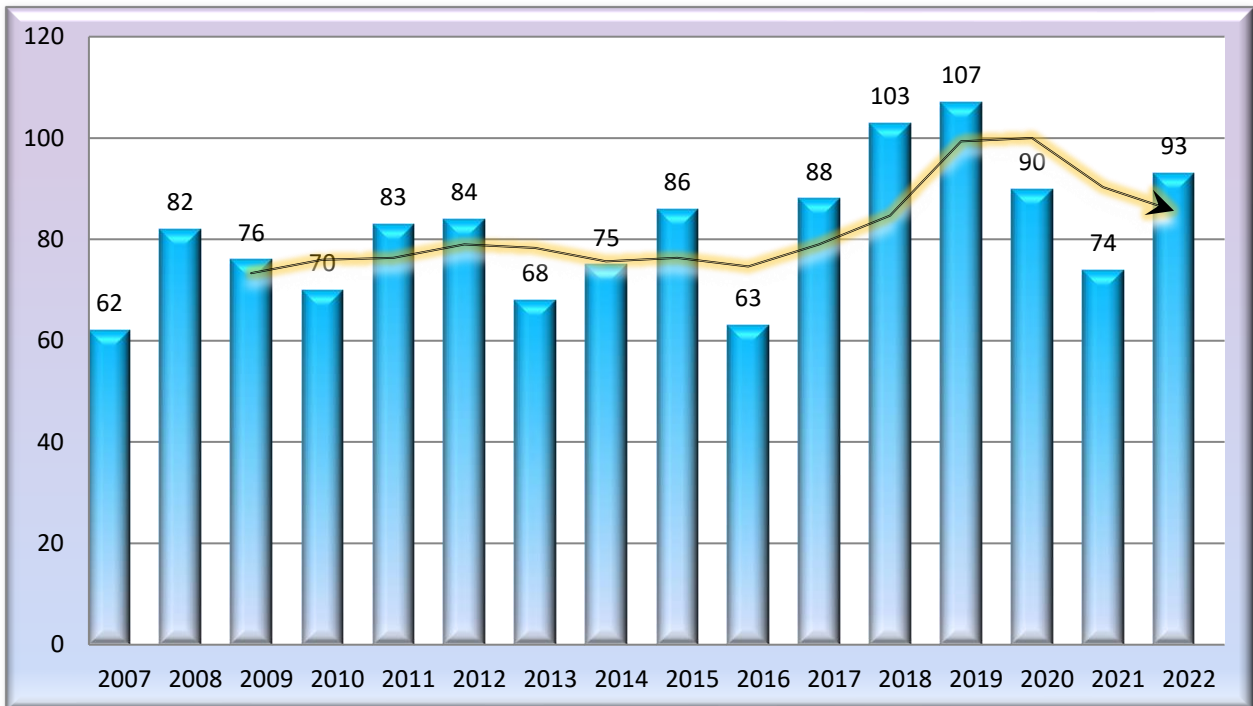
Somit wurden **GESAMT 294 Geburten** eingetragen.

Bei **18 Kindern** (13,43 %), deren Eltern zum Zeitpunkt der Geburt nicht miteinander verheiratet waren, wurde die **gemeinsame Obsorge gemäß § 177 Abs. 2 ABGB** gleich im Zuge der Geburtsbeurkundung beim Standesamts- und Staatsbürgerschaftsverband Reutte vereinbart.



EHESCHLIESSUNGEN/ EINGETRAGENE PARTNERSCHAFTEN (EP):

Im Jahr **2022** haben sich **186 Personen** vor den Standesbeamten des Standesamts- und Staatsbürgerschaftsverbandes Reutte das JA-Wort gegeben.



(Statistik der Eheschließungen bezogen auf den Verbandssprengel des Standesamts- und Staatsbürgerschaftsverbandes Reutte)

7 Trauungen (7,53 %) wurden in den Räumlichkeiten der **Ehrenberger Klause** (Bretterkapelle, Ehrenbergkeller und Arena) **85 Trauungen** (91,40 %) im **Trauungssaal des Dengelhauses** und **1 Trauung** (1,07 %) im **Trauungszimmer des Marktgemeindeamtes Reutte** vorgenommen.

Beim Standesamt Reutte wurden somit **93 EHEN** geschlossen und **0 EINGETRAGENE PARTNERSCHAFTEN** begründet.

Von den **186 Verlobten** besaßen **30 (16,13 %) Personen** eine **fremde Staatsangehörigkeit**:

	24	Deutschland
	2	Türkei
	1	Thailand
	1	Italien
	1	Ungarn
	1	Bosnien-Herzegowina
	30	Gesamt

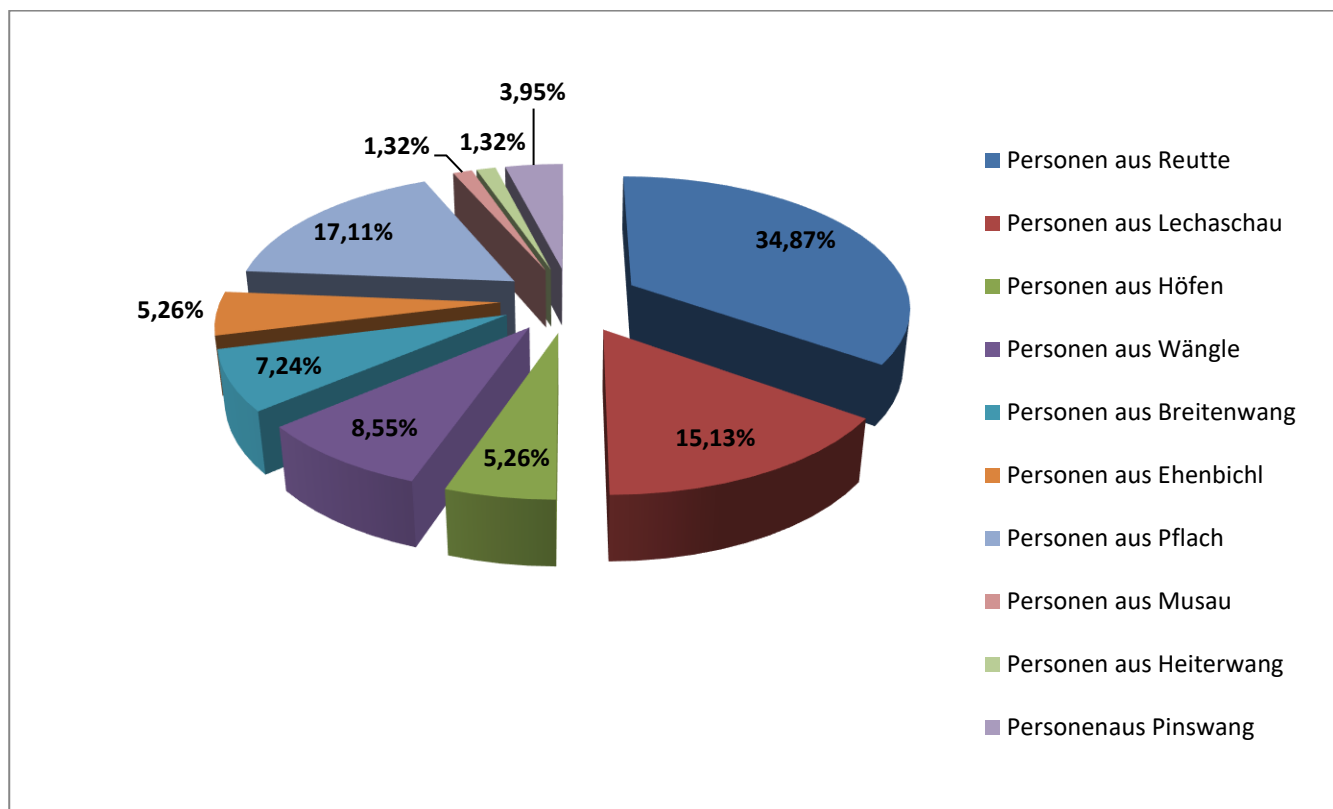
Alter der Eheschließenden:

Der **älteste Partner** war **74 Jahre**, der **jüngste Partner** war **18 Jahre**, der **größte Altersunterschied** betrug **27 Jahre**

Von den **186 Verlobten** waren

53	Personen aus Reutte
23	Personen aus Lechaschau
8	Personen aus Höfen
13	Personen aus Wängle
11	Personen aus Breitenwang
8	Personen aus Ehenbichl
26	Personen aus Pflach
2	Personen aus Musau
2	Personen aus Heiterwang
6	Personen aus Pinswang
152	Personen aus den Verbandsgemeinden des StAV Reutte (81,72 %)
34	Personen aus anderen Gemeinden (18,28 %)

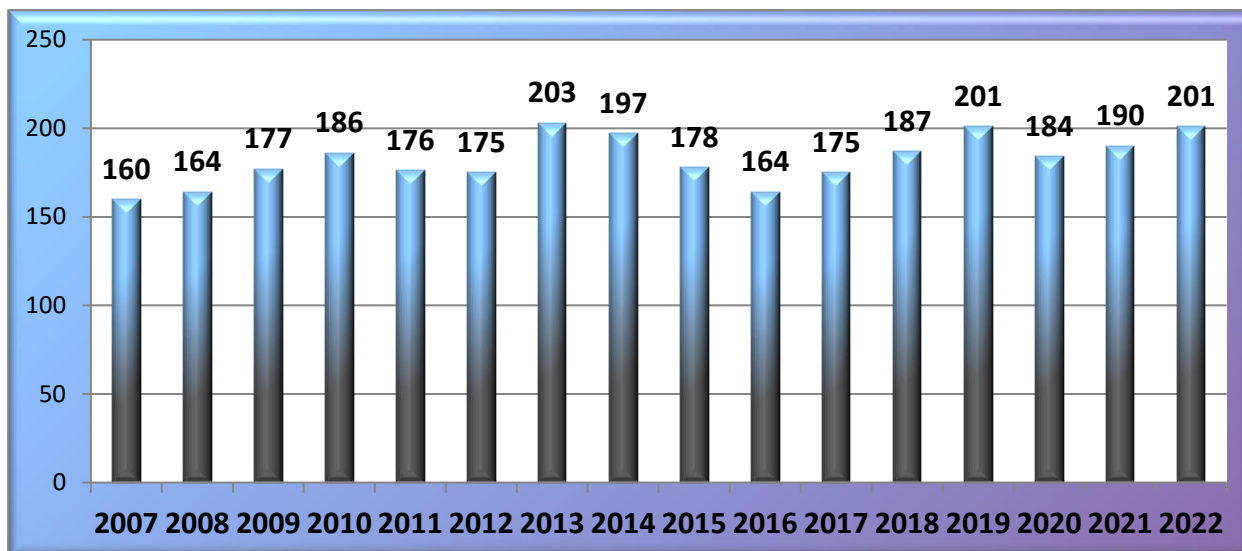
Aufteilung nach dem Wohnsitz der Verlobten/Partnerschaftswerber **innerhalb der 10 Verbandsgemeinden** des Standesamts- und Staatsbürgerschaftsverbandes Reutte:



STERBEFÄLLE:



201 Sterbefälle, davon **105 männliche** (52,24 %) und **96 weibliche** (47,76 %).
Der **älteste Mann** war **97 Jahre** alt, die **älteste Frau** **102 Jahre**.



(Statistik der Sterbefälle bezogen auf den Verbandssprengel des Standesamts- und Staatsbürgerschaftsverbandes Reutte)

101 Personen (50,25 %) sind im Bezirkskrankenhaus Reutte verstorben.

2021: 190 Sterbefälle, davon 89 Personen im Bezirkskrankenhaus Reutte,
2020: 184 Sterbefälle, davon 88 Personen im Bezirkskrankenhaus Reutte,
2019: 201 Sterbefälle, davon 107 Personen im Bezirkskrankenhaus Reutte,
2018: 187 Sterbefälle, davon 88 Personen im Bezirkskrankenhaus Reutte,
2017: 175 Sterbefälle, davon 93 Personen im Bezirkskrankenhaus Reutte,
2016: 164 Sterbefälle, davon 78 Personen im Bezirkskrankenhaus Reutte,
2015: 178 Sterbefälle, davon 70 Personen im Bezirkskrankenhaus Reutte,
2014: 197 Sterbefälle, davon 106 Personen im Bezirkskrankenhaus Reutte,
2013: 203 Sterbefälle, davon 105 Personen im Bezirkskrankenhaus Reutte,
2012: 175 Sterbefälle, davon 96 Personen im Bezirkskrankenhaus Reutte,
2011: 176 Sterbefälle, davon 92 Personen im Bezirkskrankenhaus Reutte,
2010: 186 Sterbefälle, davon 107 Personen im Bezirkskrankenhaus Reutte,
2009: 177 Sterbefälle, davon 94 Personen im Bezirkskrankenhaus Reutte,
2008: 164 Sterbefälle, davon 109 Personen im Bezirkskrankenhaus Reutte,

- 14** Personen sind im **Seniorenzentrum Reutte** verstorben.
- 39** Personen sind im **Bezirkspflegeheim Reutte** verstorben.
- 41** Personen sind in **ihrer Wohnung** verstorben.
- 6** Personen sind **an anderen Orten** ums Leben gekommen.

In den 201 Sterbefällen sind 2 Totgeburten enthalten.






















(2021: keine Totgeburt; 2020: keine Totgeburt; 2019: 1 Totgeburt; 2018: keine Totgeburt; 2017: keine Totgeburt; 2016: 1 Totgeburt; 2015: 2 Totgeburten; 2014: keine Totgeburt; 2013: keine Totgeburt; 2012: 2 Totgeburten; 2011: 1 Totgeburt; 2010: 1 Totgeburt; 2009: 1 Totgeburt; 2008: 1 Totgeburt;

Die Sterbefälle nach dem letzten Wohnsitz innerhalb des Standesamts- und Staatsbürgerschaftsverbandes Reutte verteilen sich wie folgt:

Gemeinde	2022	2021	2020	2019	2018	2017	2016
Reutte	63	64	63	78	52	52	39
Breitenwang	8	9	12	4	9	11	10
Lechaschau	11	15	13	11	15	8	12
Ehenbichl	39	30	25	19	20	12	11
Pflach	5	5	10	9	11	9	8
Höfen	6	9	6	9	10	8	10
Wängle	6	7	3	10	8	3	6
Heiterwang	2	6	6	1	2	1	4
Musau	2	2	2	5	4	1	3
Pinswang	1	4	3	2	3	5	5
Gesamt:	143	151	143	148	134	110	108

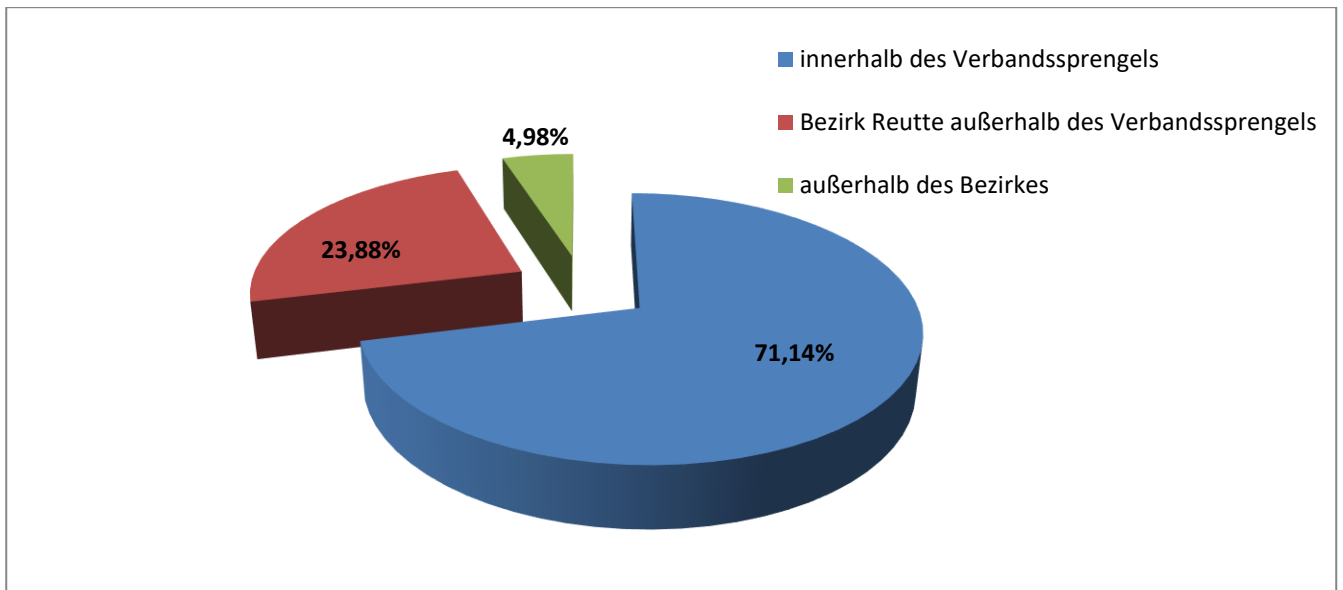
Die Sterbefälle nach dem letzten Wohnsitz außerhalb des Standesamts- und Staatsbürgerschaftsverbandes Reutte verteilen sich wie folgt:

Bezirk Reutte:

Bach		2	Kaisers		0
Berwang		1	Lermoos		3
Biberwier		3	Namlos		0
Bichlbach		2	Nesselwängle		3
Ehrwald		6	Pfafflar		1
Elbigenalp		2	Schattwald		1
Elmen		4	Stanzach		0
Forchach		1	Steeg		3
Gramais		0	Tannheim		1
Grän		2	Vils		4
Häselgehr		1	Vorderhornbach		0
Hinterhornbach		1	Weißbach am Lech		6
Holzgau		0	Zöblen		1
Jungholz		0	Gesamt		48

Außerhalb des Bezirkes Reutte:

Bezirk Landeck	0
Bezirk Imst	3
Deutschland	5
Sonstige	2
Gesamt	10



Von **201 Sterbefällen** besaßen **22 (10,95 %)** eine **fremde Staatsangehörigkeit**:

14	Deutschland
4	Türkei
1	Slowenien
1	Kroatien
1	Italien
1	Slowakei
22	Gesamt

Im Zentralen Personenstandsregister (ZPR) mussten zusätzlich **19 Personen**, welche **außerhalb des Verbandssprengels** und **19 Personen, die im Ausland** verstorben sind, eingetragen werden. Somit wurden vom Standesamts- und Staatsbürgerschaftsverband Reutte **GESAMT 239** Sterbefälle im ZPR erfasst.

Gegenüberstellung: Geburten - Sterbefälle 2022

innerhalb der 10 Verbandsgemeinden des Standesamts- und Staatsbürgerschaftsverbandes Reutte

Gemeinde	Geburten	Sterbefälle
Reutte	61	63
Breitenwang	9	8
Lechaschau	15	11
Ehenbichl	6	39
Pflach	9	5
Höfen	7	6
Wängle	10	6
Heiterwang	5	2
Musau	1	2
Pinswang	3	1
GESAMT	126	143

Neben den **2.380 NEUERFASSUNGEN** mussten auf Grund von Anlassfällen **6.689 NACHERFASSUNGEN** im Zentralen Personenstandsregister (ZPR) durchgeführt sowie **1.745 Personenstandsurkunden** (Geburts-, Heirats-, Partnerschafts- und Sterbeurkunden, Teil- und Gesamtauszüge gem. § 58 PStG 2013) und **404 Staatsbürgerschaftsnachweise** ausgestellt werden.

Günther Mair
(Standesbeamter)

Ein Verband
der Region

