

Standesamts- und Staatsbürgerschaftsverband

Reutte

6600 REUTTE/Tirol
Obermarkt 1

Telefon: 05672/72300-18
E-Mail: standesamt@reutte.at
<http://www.reutte.at>



Reutte, 13.01.2024

STATISTIK DES STANDESAMTS- UND STAATSBÜRGERSCHAFTSVERBANDES REUTTE

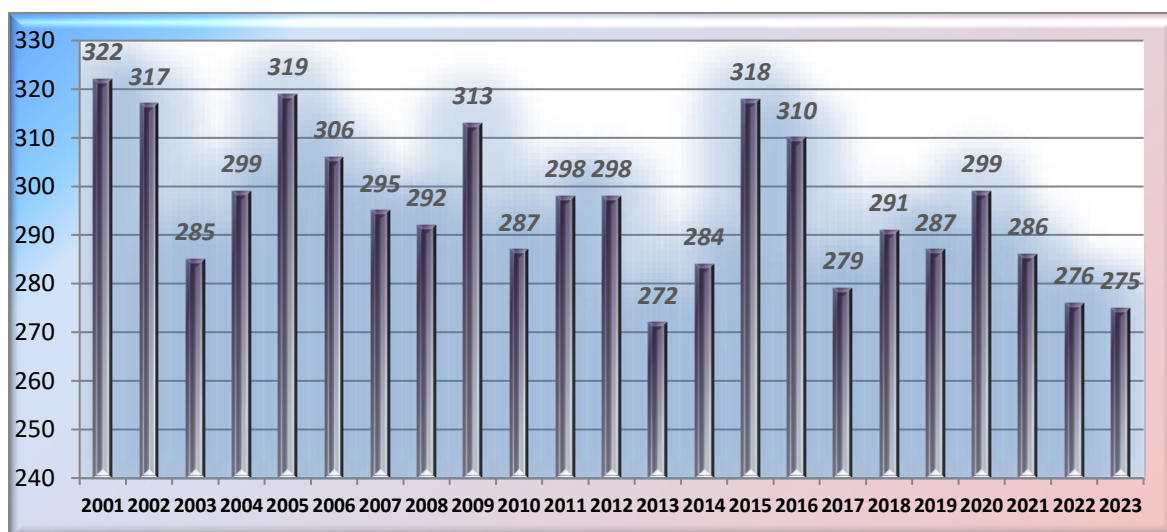
Der Standesamts- und Staatsbürgerschaftsverband Reutte, welcher die Gemeinden Reutte, Breitenwang, Lechaschau, Ehenbichl, Pflach, Höfen, Wängle, Heiterwang, Musau und Pinswang umfasst, verzeichnete im Jahre **2023** folgende Personenstandsfälle:

GEBURTEN:

Im Verbandssprengel des Standesamts- und Staatsbürgerschaftsverbandes Reutte wurden **275 Geburten**, davon **118 Knaben** (42,91 %) und **157 Mädchen** (57,09 %) zur Welt gebracht.



271 Kinder wurden im Bezirkskrankenhaus Reutte und **4 Kinder zu Hause** (Hausgeburt) geboren.



(Statistik der Geburten bezogen auf den Verbandssprengel des Standesamts- und Staatsbürgerschaftsverbandes Reutte)

2022: 276 Geburten, davon 274 im Bezirkskrankenhaus Reutte,
 2021: 286 Geburten, davon 285 im Bezirkskrankenhaus Reutte,
 2020: 299 Geburten, davon 298 im Bezirkskrankenhaus Reutte,
 2019: 287 Geburten, davon 285 im Bezirkskrankenhaus Reutte,
 2018: 291 Geburten, davon 287 im Bezirkskrankenhaus Reutte,
 2017: 279 Geburten, davon 275 im Bezirkskrankenhaus Reutte,
 2016: 310 Geburten, davon 307 im Bezirkskrankenhaus Reutte,
 2015: 318 Geburten, davon 315 im Bezirkskrankenhaus Reutte,
 2014: 284 Geburten, davon 284 im Bezirkskrankenhaus Reutte,
 2013: 272 Geburten, davon 272 im Bezirkskrankenhaus Reutte,
 2012: 298 Geburten, davon 297 im Bezirkskrankenhaus Reutte,
 2011: 298 Geburten, davon 297 im Bezirkskrankenhaus Reutte,
 2010: 287 Geburten, davon 284 im Bezirkskrankenhaus Reutte,
 2009: 313 Geburten, davon 311 im Bezirkskrankenhaus Reutte

Von den 275 geborenen Kindern haben 231 (84,00 %) die österreichische Staatsbürgerschaft. 44 Kinder (16,00 %) besitzen ausschließlich eine fremde Staatsangehörigkeit.

Von **117 Kindern (42,55 %)** waren deren Eltern zum Zeitpunkt der Geburt **nicht verheiratet**.

Bei **111 Kindern (94,87 %)** deren Eltern nicht verheiratet waren, wurde die Vaterschaft gleich im Zuge der Beurkundung der Geburt anerkannt.

Bei **40 Kindern (34,19 %)** deren Eltern nicht verheiratet waren, wurde der **Name des Vaters als Familienname** bestimmt. **4 Kinder (3,42 %)** haben durch eine Namensbestimmung einen **Doppelnamen** und **73 Kinder (62,39 %)** kraft Gesetzes den **Familienamen der Mutter** erhalten.

In den 275 Geburten sind **5 Zwillingsgeburten** enthalten.

Die Geburten verteilen sich **nach dem Wohnsitz** der Eltern bzw. der Mutter **innerhalb des Verbandssprengels** wie folgt:

Gemeinde	2023	2022	2021	2020	2019	2018
Reutte	75	61	68	72	64	68
Breitenwang	3	9	12	12	6	14
Lechaschau	14	15	13	21	17	15
Ehenbichl	5	6	6	3	8	7
Pflach	18	9	16	13	15	15
Höfen	7	7	8	15	9	7
Wängle	10	10	9	9	8	9
Heiterwang	3	5	5	3	9	7
Musau	3	1	1	2	6	0
Pinswang	5	3	2	1	5	5
Gesamt:	143	126	140	151	147	147

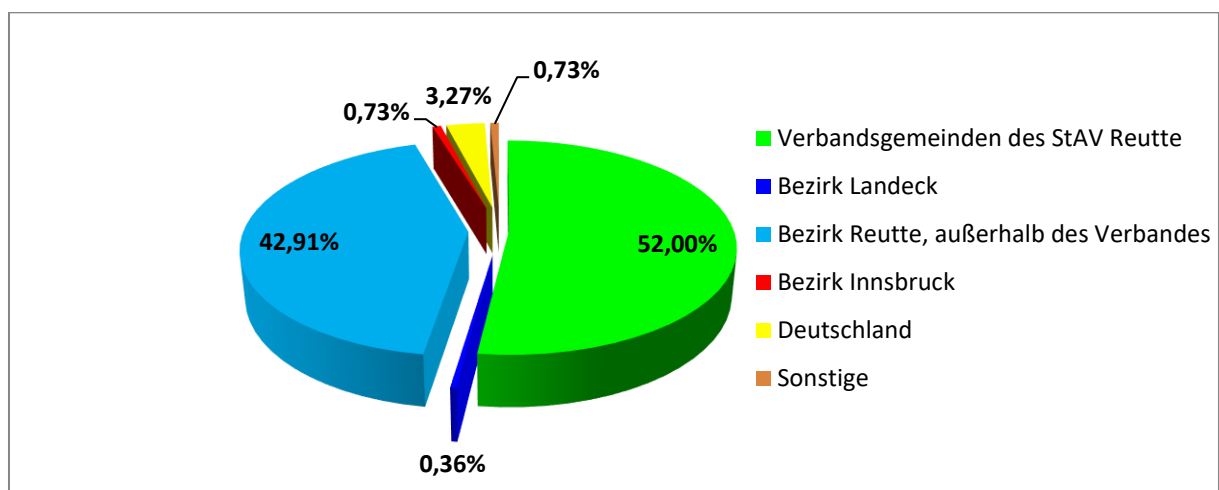
Die restlichen **132 Geburten** (48,00 %) verteilen sich nach dem Wohnsitz der Eltern bzw. der Mutter **außerhalb des Verbandssprengels** wie folgt:

Bezirk Reutte:

Bach	3	Kaisers	1
Berwang	4	Lermoos	12
Biberwier	2	Namlos	1
Bichlbach	7	Nesselwängle	3
Ehrwald	14	Pfafflar	1
Elbigenalp	10	Schattwald	3
Elmen	5	Stanzach	5
Forchach	2	Steeg	2
Gramais	0	Tannheim	11
Grän	4	Vils	9
Häselgehr	10	Vorderhornbach	1
Hinterhornbach	1	Weißbach am Lech	5
Holzgau	1	Zöblen	1
Jungholz	0	Gesamt	118

Außerhalb des Bezirkes Reutte:

Bezirk Landeck	1
Bezirk Innsbruck	2
Deutschland	9
Sonstige	2
Gesamt	14



Top 10 Vornamen (Erster Vorname)

Vorname weiblich	Anzahl weiblich	Ranking	Vorname männlich	Anzahl männlich
Lina	4	1	Jakob	5
Mia	4	2	Elias	5
Helena	4	3	Noah	4
Lea	3	4	Max	3
Emma	3	5	Matteo	3
Fiona	3	6	Ömer	3
Lia	3	7	Tobias	3
Rosa	3	8	Raphael	3
Paulina	3	9	Pius	3
Emilia	3	10	Leon	3

Bei **45 Kindern** (38,46 %), deren Eltern zum Zeitpunkt der Geburt nicht miteinander verheiratet waren, wurde die **gemeinsame Obsorge gemäß § 177 Abs. 2 ABGB** gleich im Zuge der Geburtsbeurkundung beim Standesamts- und Staatsbürgerschaftsverband Reutte vereinbart.

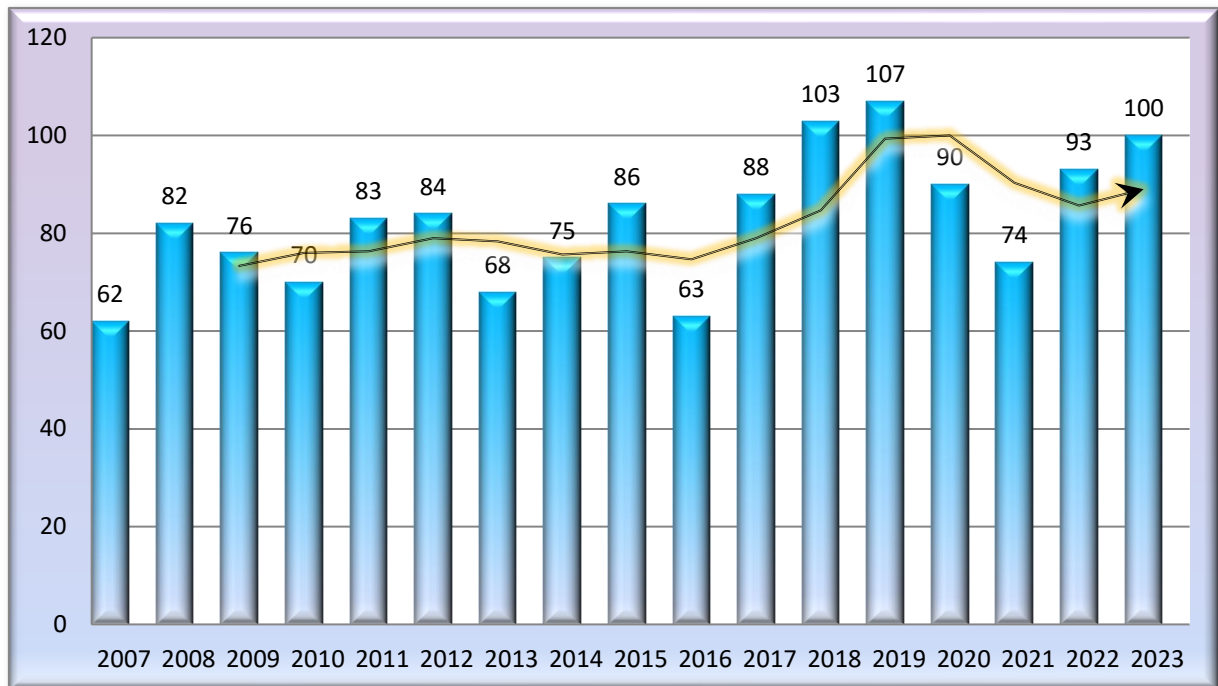
Im Zentralen Personenstandsregister (ZPR) mussten **11 Geburten** nacherfasst werden, die **im Ausland** erfolgten.

Somit wurden vom Standesamts- und Staatsbürgerschaftsverband Reutte **GESAMT 286 Geburten** im ZPR erfasst.

EHESCHLIESSUNGEN/ EINGETRAGENE PARTNERSCHAFTEN (EP):



Im **Jahr 2023** haben sich **200 Personen** vor den Standesbeamten des Standesamts- und Staatsbürgerschaftsverbandes Reutte das JA-Wort gegeben.



(Statistik der Eheschließungen bezogen auf den Verbandssprengel des Standesamts- und Staatsbürgerschaftsverbandes Reutte)

7 Trauungen (7,00 %) wurden in den Räumlichkeiten der **Ehrenberger Klause** (Bretterkapelle, Ehrenbergkeller und Arena) **93 Trauungen (93,00 %)** im **Trauungssaal des Dengelhauses** und **0 Trauung** im **Trauungszimmer des Marktgemeindeamtes Reutte** vorgenommen.

Von den **200 Verlobten** besaßen **58 Personen (29,00 %)** eine **fremde Staatsangehörigkeit**:

37	Deutschland
6	Türkei
1	Kroatien
1	Italien
3	Ungarn
1	Brasilien
1	Ukraine
1	Belgien
1	Portugal
1	Tschechische Republik
1	Dänemark
2	Afghanistan
1	Slowakei
1	Bosnien-Herzegowina
58	Gesamt

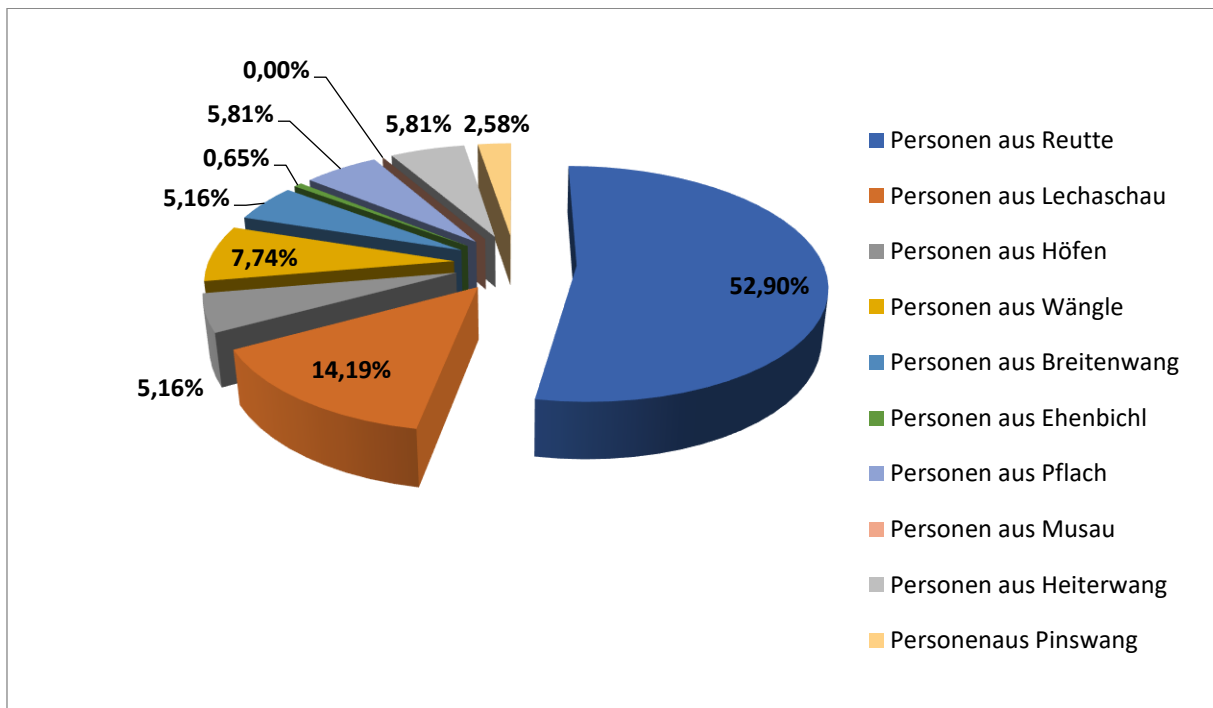
Alter der Eheschließenden:

Der **älteste Partner war 75 Jahre**, der **jüngste Partner war 20 Jahre**,
der **größte Altersunterschied betrug 30 Jahre**

Von den **200 Verlobten** waren

82	Personen aus Reutte
22	Personen aus Lechaschau
8	Personen aus Höfen
12	Personen aus Wängle
8	Personen aus Breitenwang
1	Personen aus Ehenbichl
9	Personen aus Pflach
0	Personen aus Musau
9	Personen aus Heiterwang
4	Personen aus Pinswang
155	Personen aus den Verbandsgemeinden des StAV Reutte (77,50 %)
45	Personen aus anderen Gemeinden (22,50 %)

Aufteilung nach dem Wohnsitz der Verlobten/Partnerschaftswerber innerhalb der 10 Verbandsgemeinden des Standesamts- und Staatsbürgerschaftsverbandes Reutte:



Namensführung der Eheschließenden bzw. Partnerschaftswerber:

- **148 Personen (74,00 %)** haben den **Familiennamen des Mannes als gemeinsamen Familiennamen** bestimmt.
- **9 Personen (4,5 %)** haben den **Familiennamen der Frau als gemeinsamen Familiennamen** bestimmt.
- **9 Personen (4,5 %)** haben einen **Doppelnamen** bestimmt.
- **34 Personen (17,00 %)** haben ihren bisherigen **Familiennamen beibehalten**.

Beim Standesamt Reutte wurden somit **98 EHEN** geschlossen und **2 EINGETRAGENE PARTNERSCHAFTEN** begründet.

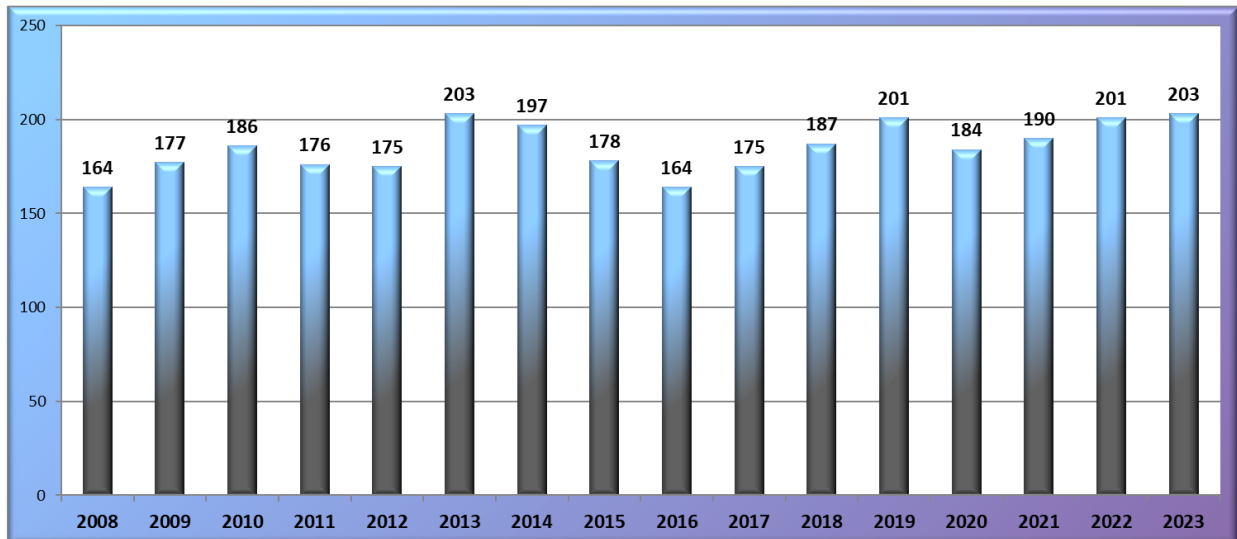
Im **Zentralen Personenstandsregister (ZPR)** mussten vom Standesamts- und Staatsbürgerschaftsverband Reutte zusätzlich **19 EHEN** nacherfasst werden, die **im Ausland** geschlossen wurden.

Somit wurden vom Standesamts- und Staatsbürgerschaftsverband Reutte **GESAMT 117 EHEN und 2 EINGETRAGENE PARTNERSCHAFTEN** im ZPR erfasst.

STERBEFÄLLE:



203 Sterbefälle, davon **106 männliche** (52,22 %) und **97 weibliche** (47,78 %).
Der **älteste Mann** war **97 Jahre** alt, die **älteste Frau** **99 Jahre**.



(Statistik der Sterbefälle bezogen auf den Verbandssprengel des Standesamts- und Staatsbürgerschaftsverbandes Reutte)

98 Personen (48,28 %) sind im Bezirkskrankenhaus Reutte verstorben.

2022: 201 Sterbefälle, davon 101 Personen im Bezirkskrankenhaus Reutte,
2021: 190 Sterbefälle, davon 89 Personen im Bezirkskrankenhaus Reutte,
2020: 184 Sterbefälle, davon 88 Personen im Bezirkskrankenhaus Reutte,
2019: 201 Sterbefälle, davon 107 Personen im Bezirkskrankenhaus Reutte,
2018: 187 Sterbefälle, davon 88 Personen im Bezirkskrankenhaus Reutte,
2017: 175 Sterbefälle, davon 93 Personen im Bezirkskrankenhaus Reutte,
2016: 164 Sterbefälle, davon 78 Personen im Bezirkskrankenhaus Reutte,
2015: 178 Sterbefälle, davon 70 Personen im Bezirkskrankenhaus Reutte,
2014: 197 Sterbefälle, davon 106 Personen im Bezirkskrankenhaus Reutte,
2013: 203 Sterbefälle, davon 105 Personen im Bezirkskrankenhaus Reutte,
2012: 175 Sterbefälle, davon 96 Personen im Bezirkskrankenhaus Reutte,
2011: 176 Sterbefälle, davon 92 Personen im Bezirkskrankenhaus Reutte,
2010: 186 Sterbefälle, davon 107 Personen im Bezirkskrankenhaus Reutte,
2009: 177 Sterbefälle, davon 94 Personen im Bezirkskrankenhaus Reutte,
2008: 164 Sterbefälle, davon 109 Personen im Bezirkskrankenhaus Reutte,

- 12** Personen sind im **Seniorenzentrum Reutte** verstorben.
- 28** Personen sind im **Bezirkspflegeheim Reutte** verstorben.
- 61** Personen sind in **ihrer Wohnung** verstorben.
- 4** Personen sind **an anderen Orten** ums Leben gekommen.

In den 203 Sterbefällen sind 1 Totgeburt enthalten.





























(2022: 2 Totgeburten; 2021: keine Totgeburt; 2020: keine Totgeburt; 2019: 1 Totgeburt; 2018: keine Totgeburt; 2017: keine Totgeburt; 2016: 1 Totgeburt; 2015: 2 Totgeburten; 2014: keine Totgeburt; 2013: keine Totgeburt; 2012: 2 Totgeburten; 2011: 1 Totgeburt; 2010: 1 Totgeburt; 2009: 1 Totgeburt; 2008: 1 Totgeburt;

Die Sterbefälle nach dem letzten Wohnsitz innerhalb des Standesamts- und Staatsbürgerschaftsverbandes Reutte verteilen sich wie folgt:

Gemeinde	2023	2022	2021	2021	2020	2020	2019	2019
Reutte	60	63	64	64	63	63	78	78
Breitenwang	10	8	9	9	12	12	4	4
Lechaschau	16	11	15	15	13	13	11	11
Ehenbichl	31	39	30	30	25	25	19	19
Pflach	4	5	5	5	10	10	9	9
Höfen	10	6	9	9	6	6	9	9
Wängle	12	6	7	7	3	3	10	10
Heiterwang	2	2	6	6	6	6	1	1
Musau	2	2	2	2	2	2	5	5
Pinswang	5	1	4	4	3	3	2	2
Gesamt:	152	143	151	151	143	143	148	148

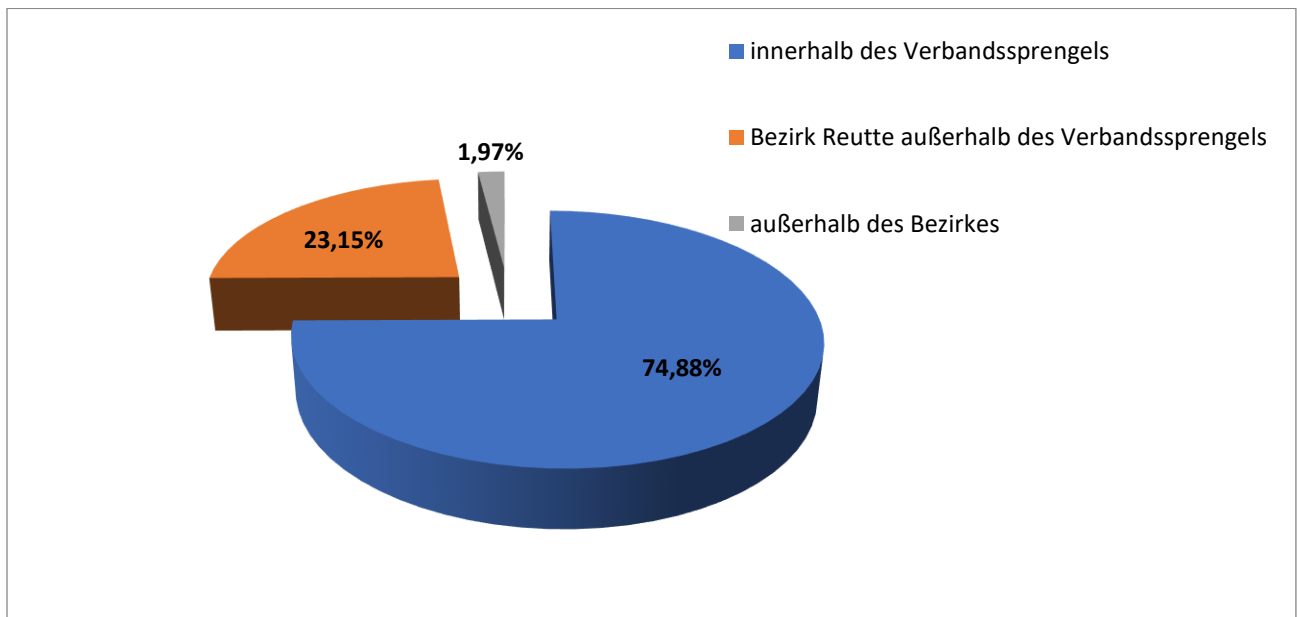
Die Sterbefälle nach dem letzten Wohnsitz außerhalb des Standesamts- und Staatsbürgerschaftsverbandes Reutte verteilen sich wie folgt:

Bezirk Reutte:

Bach		3	Kaisers		0
Berwang		3	Lermoos		5
Biberwier		1	Namlos		0
Bichlbach		2	Nesselwängle		0
Ehrwald		7	Pfafflar		0
Elbigenalp		2	Schattwald		1
Elmen		0	Stanzach		2
Forchach		2	Steeg		2
Gramais		0	Tannheim		6
Grän		1	Vils		4
Häselgehr		1	Vorderhornbach		0
Hinterhornbach		0	Weißbach am Lech		5
Holzgau		0	Zöblen		0
Jungholz		0	Gesamt		47

Außerhalb des Bezirkes Reutte:

Bezirk Landeck	0
Bezirk Imst	0
Deutschland	4
Sonstige	
Gesamt	4



Von **203 Sterbefällen** besaßen **18 (8,87 %)** eine **fremde Staatsangehörigkeit**:

13	Deutschland
2	Türkei
2	Bosnien Herzegowina
1	Canada
18	Gesamt

Im **Zentralen Personenstandsregister (ZPR)** mussten auf Grund der offenen Zuständigkeit zusätzlich **21 Personen**, welche **außerhalb des Verbandssprengels** und **17 Personen**, die **im Ausland** verstorben sind, eingetragen werden.

Somit wurden vom Standesamts- und Staatsbürgerschaftsverband Reutte **GESAMT 241 Sterbefälle** im ZPR erfasst.

Gegenüberstellung: Geburten - Sterbefälle 2023

innerhalb der 10 Verbandsgemeinden des Standesamts- und Staatsbürgerschaftsverbandes Reutte

Gemeinde	Geburten	Sterbefälle
Reutte	75	60
Breitenwang	3	10
Lechaschau	14	16
Ehenbichl	5	31
Pflach	18	4
Höfen	7	10
Wängle	10	12
Heiterwang	3	2
Musau	3	2
Pinswang	5	5
GESAMT	143	152

Neben den **2.272 NEUERFASSUNGEN** mussten auf Grund von Anlassfällen **5.366 NACHERFASSUNGEN** im Zentralen Personenstandsregister (ZPR) durchgeführt sowie **1.654 Personenstandsurkunden** (Geburts-, Heirats-, Partnerschafts- und Sterbeurkunden, Teil- und Gesamtauszüge gem. § 58 PStG 2013) und **339 Staatsbürgerschaftsnachweise** ausgestellt werden.

Günther Mair
(Standesbeamter)