

Standesamts- und Staatsbürgerschaftsverband

Reutte

6600 REUTTE/Tirol
Obermarkt 1

Telefon: 05672/72300-18
E-Mail: standesamt@reutte.at
<http://www.reutte.at>



Reutte, 17.01.2025

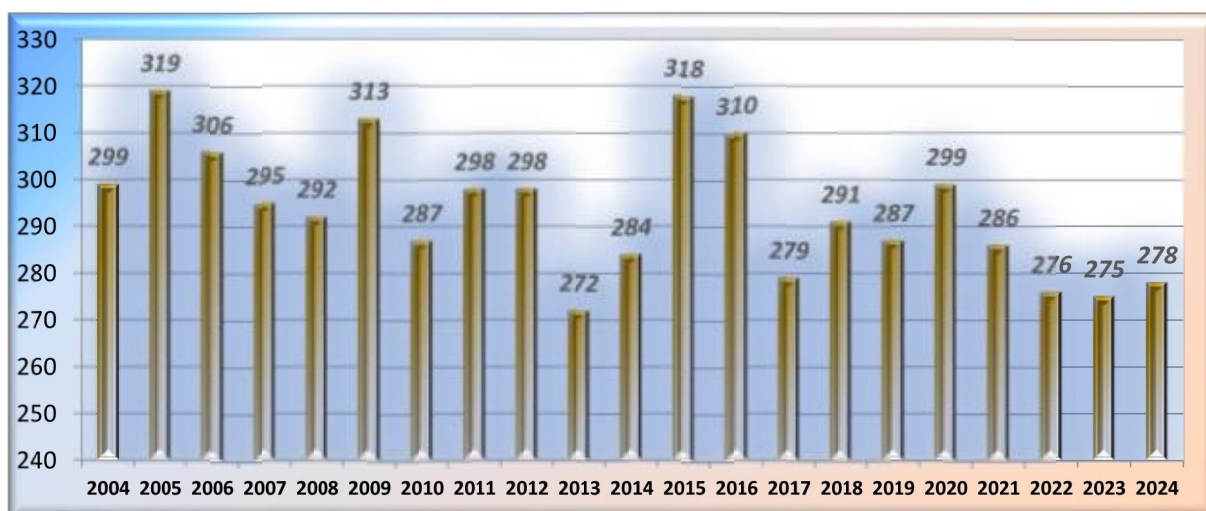
STATISTIK DES STANDESAMTS- UND STAATSBÜRGERSCHAFTSVERBANDES REUTTE

Der Standesamts- und Staatsbürgerschaftsverband Reutte, welcher die Gemeinden Reutte, Breitenwang, Lechaschau, Ehenbichl, Pflach, Höfen, Wängle, Heiterwang, Musau und Pinswang umfasst, verzeichnete im Jahre **2024** folgende Personenstandsfälle:

GEBURTEN:

Im Verbandssprengel des Standesamts- und Staatsbürgerschaftsverbandes Reutte wurden **278 Geburten**, davon **146 Knaben** (52,52 %) und **132 Mädchen** (47,48 %) zur Welt gebracht.

274 Kinder wurden im Bezirkskrankenhaus Reutte und **4 Kinder zu Hause** (Hausgeburt) geboren.



(Statistik der Geburten bezogen auf den Verbandssprengel des Standesamts- und Staatsbürgerschaftsverbandes Reutte)

2023: 275 Geburten, davon 271 im Bezirkskrankenhaus Reutte.
 2022: 276 Geburten, davon 274 im Bezirkskrankenhaus Reutte,
 2021: 286 Geburten, davon 285 im Bezirkskrankenhaus Reutte,
 2020: 299 Geburten, davon 298 im Bezirkskrankenhaus Reutte,
 2019: 287 Geburten, davon 285 im Bezirkskrankenhaus Reutte,
 2018: 291 Geburten, davon 287 im Bezirkskrankenhaus Reutte,
 2017: 279 Geburten, davon 275 im Bezirkskrankenhaus Reutte,
 2016: 310 Geburten, davon 307 im Bezirkskrankenhaus Reutte,
 2015: 318 Geburten, davon 315 im Bezirkskrankenhaus Reutte,
 2014: 284 Geburten, davon 284 im Bezirkskrankenhaus Reutte,
 2013: 272 Geburten, davon 272 im Bezirkskrankenhaus Reutte,
 2012: 298 Geburten, davon 297 im Bezirkskrankenhaus Reutte,
 2011: 298 Geburten, davon 297 im Bezirkskrankenhaus Reutte,
 2010: 287 Geburten, davon 284 im Bezirkskrankenhaus Reutte,
 2009: 313 Geburten, davon 311 im Bezirkskrankenhaus Reutte

Von den 278 geborenen Kindern haben 223 (80,22 %) die österreichische Staatsbürgerschaft. 55 Kinder (19,78 %) besitzen ausschließlich eine fremde Staatsangehörigkeit.

2	Afghanistan
1	Ägypten
1	Aserbajdschan
2	Bosnien-Herzegowina
1	Bulgarien
21	Deutschland
2	Niederlande
3	Polen
1	Portugal
1	Rumänien
1	Serbien
2	Slowakei
1	Somalia
1	Schweden
3	Syrien
2	Tschechien
4	Türkei
1	Ukraine
4	Ungarn
1	Usbekistan
55	Gesamt

Von **113 Kindern** (40,65 %) **waren deren Eltern** zum Zeitpunkt der Geburt **nicht verheiratet**.

Bei **110 Kindern** (97,35 %) **deren Eltern nicht verheiratet waren**, wurde die Vaterschaft gleich im Zuge der Beurkundung der Geburt anerkannt.

Bei **53 Kindern** (46,90 %) deren Eltern nicht verheiratet waren, wurde der **Name des Vaters als Familienname** bestimmt. **4 Kinder** (3,54 %) haben durch eine Namensbestimmung einen **Doppelnamen** und **56 Kinder** (49,56 %) kraft Gesetzes den **Familiennamen der Mutter** erhalten.





























In den 278 Geburten sind **3 Zwillingsgeburten** enthalten.

Die Geburten verteilen sich **nach dem Wohnsitz** der Eltern bzw. der Mutter **innerhalb des Verbandssprengels** wie folgt:

Gemeinde	2024	2023	2022	2021	2020	2019
Reutte	68	75	61	68	72	64
Breitenwang	9	3	9	12	12	6
Lechaschau	14	14	15	13	21	17
Ehenbichl	6	5	6	6	3	8
Pflach	11	18	9	16	13	15
Höfen	12	7	7	8	15	9
Wängle	13	10	10	9	9	8
Heiterwang	3	3	5	5	3	9
Musau	2	3	1	1	2	6
Pinswang	2	5	3	2	1	5
Gesamt:	140	143	126	140	151	147

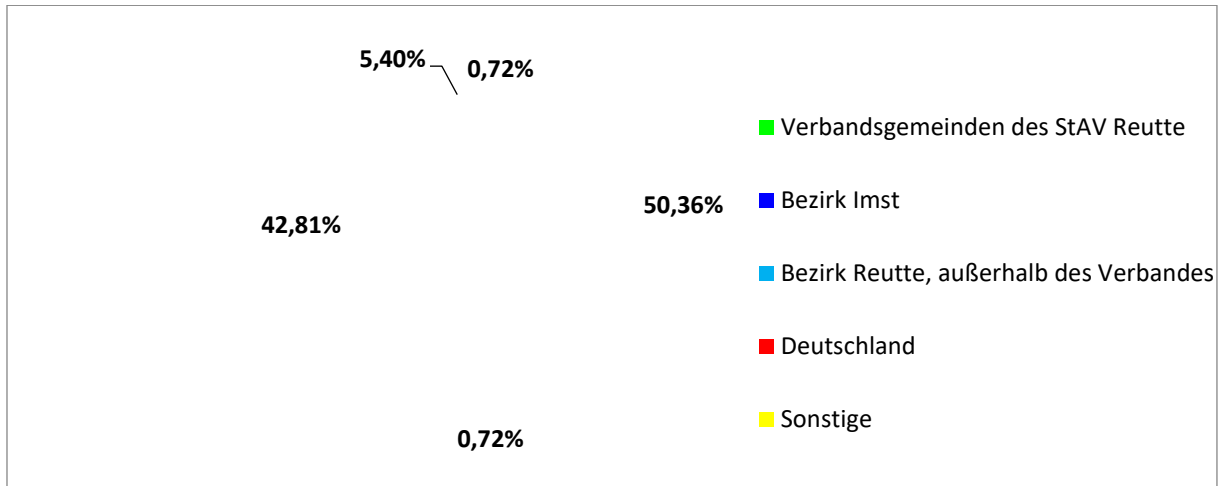
Die restlichen **138 Geburten** (49,64 %) verteilen sich nach dem Wohnsitz der Eltern bzw. der Mutter **außerhalb des Verbandssprengels** wie folgt:

Bezirk Reutte:

Bach	 3	Kaisers	 0
Berwang	 6	Lermoos	 7
Biberwier	 5	Namlos	 0
Bichlbach	 5	Nesselwängle	 3
Ehrwald	 16	Pfafflar	 1
Elbigenalp	 5	Schattwald	 3
Elmen	 2	Stanzach	 7
Forchach	 3	Steeg	 4
Gramais	 0	Tannheim	 11
Grän	 6	Vils	 12
Häselgehr	 6	Vorderhornbach	 1
Hinterhornbach	 0	Weißbach am Lech	 7
Holzgau	 3	Zöblen	 3
Jungholz	 0	Gesamt	 119

Außerhalb des Bezirkes Reutte:

Bezirk Imst	2
Deutschland	15
Sonstige	2
Gesamt	19



Top 10 Vornamen (Erster Vorname)

Vorname weiblich	Anzahl weiblich	Ranking	Vorname männlich	Anzahl männlich
Emma	6	1	Leo	5
Olivia	4	2	Elias	5
Leonie	4	3	Jakob	4
Elina	3	4	David	3
Emilia	3	5	Emil	3
Ida	3	6	Benedikt	3
Mia	3	7	Felix	3
Maya	3	8	Paul	3
Lina	3	9	Noah	3
Leni	3	10	Lukas	3

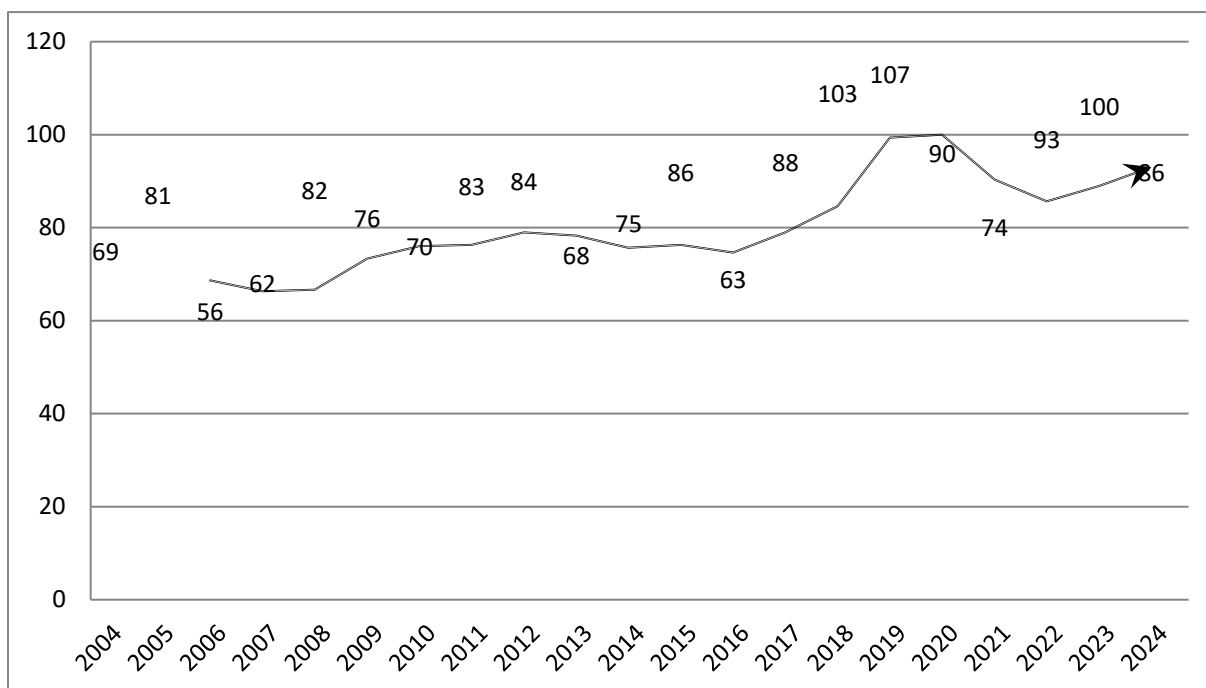
Bei **35 Kindern** (30,97 %), deren Eltern zum Zeitpunkt der Geburt nicht miteinander verheiratet waren, wurde die **gemeinsame Obsorge gemäß § 177 Abs. 2 ABGB** gleich im Zuge der Geburtsbeurkundung beim Standesamts- und Staatsbürgerschaftsverband Reutte vereinbart.

Im Zentralen Personenstandsregister (ZPR) mussten 20 Geburten nacherfasst werden, die **im Ausland** erfolgten.

Somit wurden vom Standesamts- und Staatsbürgerschaftsverband Reutte **GESAMT 298 Geburten** im ZPR erfasst.

EHESCHLIESSUNGEN/ EINGETRAGENE PARTNERSCHAFTEN (EP):

Im **Jahr 2024** haben sich **172 Personen** vor den Standesbeamten des Standesamts- und Staatsbürgerschaftsverbandes Reutte das JA-Wort gegeben.



(Statistik der Eheschließungen bezogen auf den Verbandssprengel des Standesamts- und Staatsbürgerschaftsverbandes Reutte)

6 Trauungen (6,98 %) wurden in den Räumlichkeiten der **Ehrenberger Klause** (Bretterkapelle und Ehrenbergkeller) und **80 Trauungen** (93,02 %) im **Traugssaal des Dengelhauses** vorgenommen.

Von den **172 Verlobten** besaßen **48 Personen** (27,91 %) eine **fremde Staatsangehörigkeit**:

35	Deutschland
3	Bosnien-Herzegowina
2	Philippinen
2	Türkei
1	Chile
1	Italien
1	Polen
1	Russland
1	Ungarn
1	Slowakei
48	Gesamt

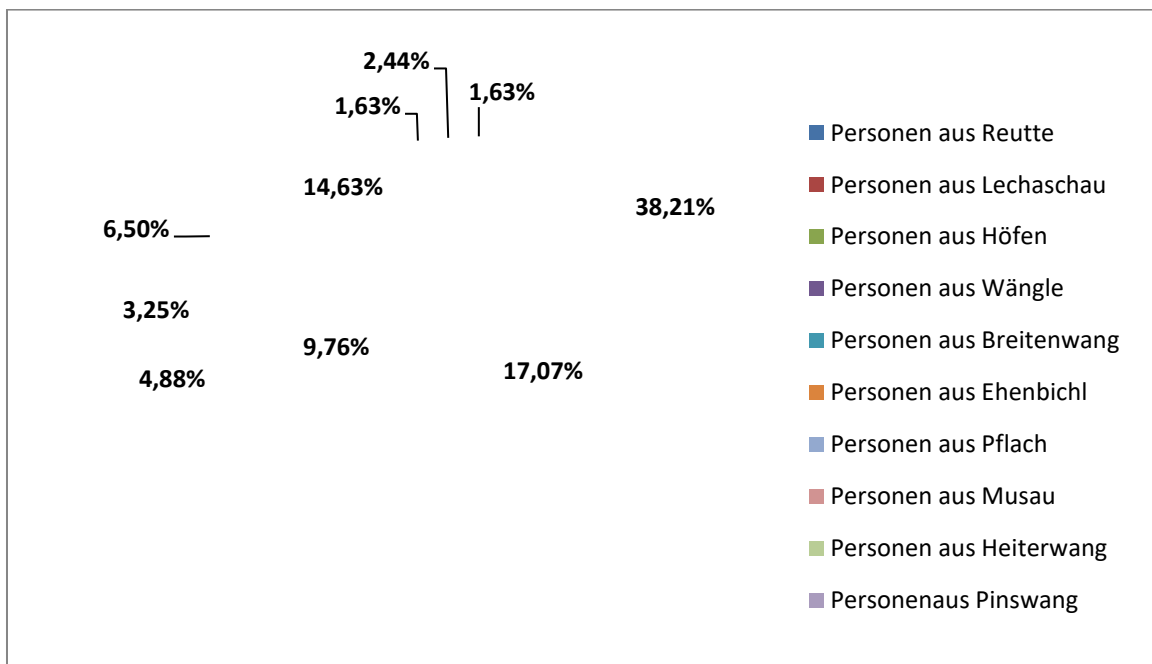
Alter der Eheschließenden:

Der **älteste Partner war 83 Jahre**, der **jüngste Partner war 20 Jahre**,
der **größte Altersunterschied betrug 22 Jahre**

Von den **172 Verlobten** waren

47	Personen aus Reutte
21	Personen aus Lechaschau
12	Personen aus Höfen
6	Personen aus Wängle
4	Personen aus Breitenwang
8	Personen aus Ehenbichl
18	Personen aus Pflach
2	Personen aus Musau
3	Personen aus Heiterwang
2	Personen aus Pinswang
123	Personen aus den Verbandsgemeinden des StAV Reutte (71,51 %)
49	Personen aus anderen Gemeinden (28,49 %)

Aufteilung nach dem Wohnsitz der Verlobten **innerhalb der 10 Verbandsgemeinden** des Standesamts- und Staatsbürgerschaftsverbandes Reutte:



Namensführung der Eheschließenden:

- **130 Personen (75,58 %)** haben den **Familiennamen des Mannes als gemeinsamen Familiennamen** bestimmt.
- **10 Personen (5,81 %)** haben den **Familiennamen der Frau als gemeinsamen Familiennamen** bestimmt.
- **9 Personen (5,23 %)** haben einen **Doppelnamen** bestimmt.
- **23 Personen (13,37 %)** haben ihren bisherigen **Familiennamen beibehalten**.

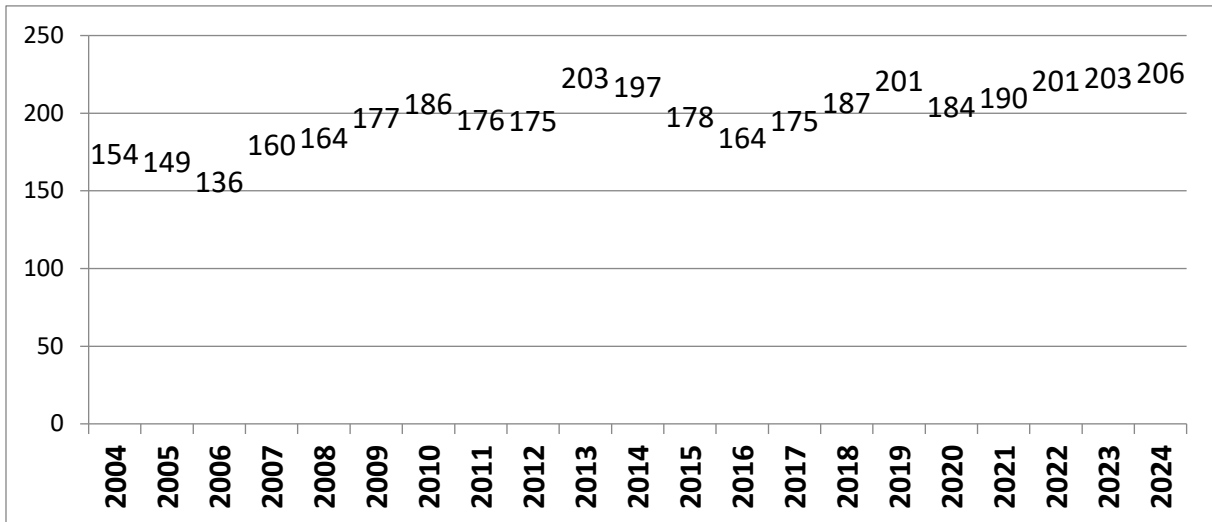
Beim Standesamt Reutte wurden somit **86 EHEN** geschlossen und **keine EINGETRAGENE PARTNERSCHAFTEN** begründet.

Im Zentralen Personenstandsregister (ZPR) mussten vom Standesamts- und Staatsbürgerschaftsverband Reutte zusätzlich **18 EHEN** nacherfasst werden, die **im Ausland** geschlossen wurden.

Somit wurden vom Standesamts- und Staatsbürgerschaftsverband Reutte **GESAMT 104 EHEN und 0 EINGETRAGENE PARTNERSCHAFTEN** im ZPR erfasst.

STERBEFÄLLE:

206 Sterbefälle, davon **108 männliche** (52,43 %) und **98 weibliche** (47,57 %).
Der **älteste Mann war 98 Jahre** alt, die **älteste Frau 98 Jahre**.



(Statistik der Sterbefälle bezogen auf den Verbandssprengel des Standesamts- und Staatsbürgerschaftsverbandes Reutte)

82 Personen (39,81 %) sind im Bezirkskrankenhaus Reutte verstorben.

2023: 203 Sterbefälle, davon 98 Personen im Bezirkskrankenhaus Reutte,
2022: 201 Sterbefälle, davon 101 Personen im Bezirkskrankenhaus Reutte,
2021: 190 Sterbefälle, davon 89 Personen im Bezirkskrankenhaus Reutte,
2020: 184 Sterbefälle, davon 88 Personen im Bezirkskrankenhaus Reutte,
2019: 201 Sterbefälle, davon 107 Personen im Bezirkskrankenhaus Reutte,
2018: 187 Sterbefälle, davon 88 Personen im Bezirkskrankenhaus Reutte,
2017: 175 Sterbefälle, davon 93 Personen im Bezirkskrankenhaus Reutte,
2016: 164 Sterbefälle, davon 78 Personen im Bezirkskrankenhaus Reutte,
2015: 178 Sterbefälle, davon 70 Personen im Bezirkskrankenhaus Reutte,
2014: 197 Sterbefälle, davon 106 Personen im Bezirkskrankenhaus Reutte,
2013: 203 Sterbefälle, davon 105 Personen im Bezirkskrankenhaus Reutte,
2012: 175 Sterbefälle, davon 96 Personen im Bezirkskrankenhaus Reutte,
2011: 176 Sterbefälle, davon 92 Personen im Bezirkskrankenhaus Reutte,
2010: 186 Sterbefälle, davon 107 Personen im Bezirkskrankenhaus Reutte,
2009: 177 Sterbefälle, davon 94 Personen im Bezirkskrankenhaus Reutte,
2008: 164 Sterbefälle, davon 109 Personen im Bezirkskrankenhaus Reutte,

- 16** Personen sind im **Seniorenzentrum Reutte** verstorben.
- 25** Personen sind im **Bezirkspflegeheim Reutte** verstorben.
- 64** Personen sind in **ihrer Wohnung** verstorben.
- 19** Personen sind **an anderen Orten** ums Leben gekommen.

In den 206 Sterbefällen ist 1 Totgeburt enthalten.

(2023: 1 Totgeburt; 2022: 2 Totgeburten; 2021: keine Totgeburt; 2020: keine Totgeburt; 2019: 1 Totgeburt; 2018: keine Totgeburt; 2017: keine Totgeburt; 2016: 1 Totgeburt; 2015: 2 Totgeburten; 2014: keine Totgeburt; 2013: keine Totgeburt; 2012: 2 Totgeburten; 2011: 1 Totgeburt; 2010: 1 Totgeburt; 2009: 1 Totgeburt; 2008: 1 Totgeburt;

Die Sterbefälle nach dem letzten Wohnsitz innerhalb des Standesamts- und Staatsbürgerschaftsverbandes Reutte verteilen sich wie folgt:

Gemeinde	2024	2023	2022	2021	2020	2019
Reutte	62	60	63	64	63	78
Breitenwang	8	10	8	9	12	4
Lechaschau	14	16	11	15	13	11
Ehenbichl	25	31	39	30	25	19
Pflach	9	4	5	5	10	9
Höfen	10	10	6	9	6	9
Wängle	4	12	6	7	3	10
Heiterwang	0	2	2	6	6	1
Musau	4	2	2	2	2	5
Pinswang	4	5	1	4	3	2
Gesamt:	140	152	143	151	143	148

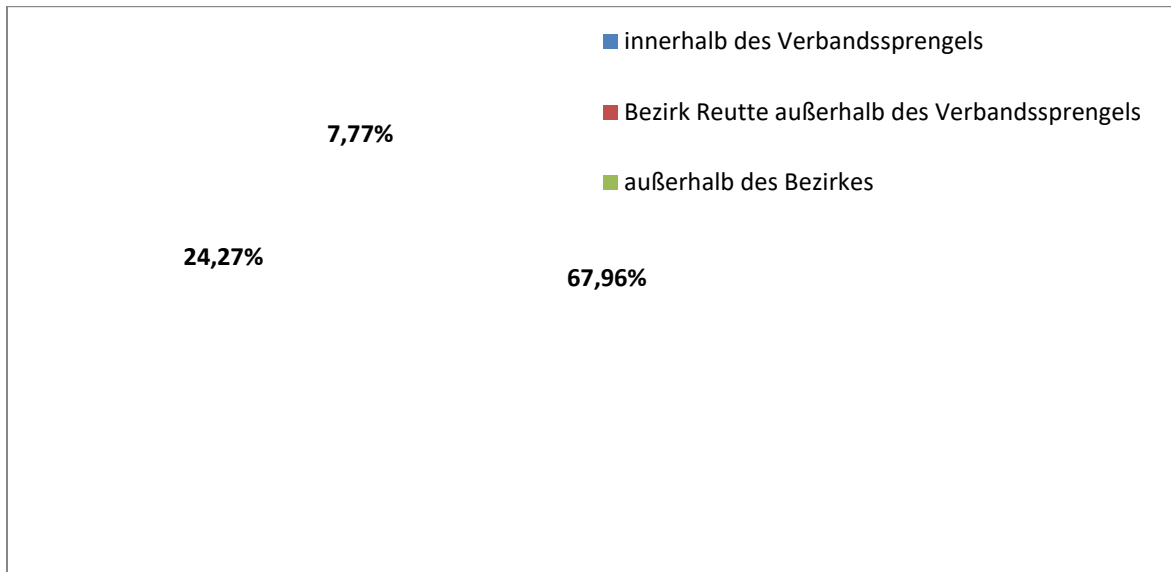
Die Sterbefälle nach dem letzten Wohnsitz außerhalb des Standesamts- und Staatsbürgerschaftsverbandes Reutte verteilen sich wie folgt:

Bezirk Reutte:

Bach	2	Kaisers	0
Berwang	1	Lermoos	5
Biberwier	1	Namlos	0
Bichlbach	1	Nesselwängle	2
Ehrwald	12	Pfafflar	1
Elbigenalp	2	Schattwald	1
Elmen	2	Stanzach	2
Forchach	0	Steeg	2
Gramais	1	Tannheim	2
Grän	0	Vils	10
Häselgehr	0	Vorderhornbach	0
Hinterhornbach	0	Weißbach am Lech	1
Holzgau	1	Zöblen	1
Jungholz	0	Gesamt	50

Außerhalb des Bezirkes Reutte:

Bezirk Landeck	1
Bezirk Imst	2
Deutschland	8
Sonstige	5
Gesamt	16



Von **206 Sterbefällen** besaßen **22 (10,68 %)** eine **fremde Staatsangehörigkeit**:

16	Deutschland
1	Belgien
2	Bosnien-Herzegowina
1	Italien
1	Polen
1	USA
22	Gesamt

Im **Zentralen Personenstandsregister (ZPR)** mussten auf Grund der offenen Zuständigkeit zusätzlich **17 Personen**, welche **außerhalb des Verbandssprengels** und **10 Personen**, die **im Ausland** verstorben sind, eingetragen werden.

Somit wurden vom Standesamts- und Staatsbürgerschaftsverband Reutte **GESAMT 233 Sterbefälle** im ZPR erfasst.

Gegenüberstellung: Geburten - Sterbefälle 2024

innerhalb der 10 Verbandsgemeinden des Standesamts- und Staatsbürgerschaftsverbandes Reutte

Gemeinde	Geburten	Sterbefälle
Reutte	68	62
Breitenwang	9	8
Lechaschau	14	14
Ehenbichl	6	25
Pflach	11	9
Höfen	12	10
Wängle	13	4
Heiterwang	3	0
Musau	2	4
Pinswang	2	4
GESAMT	140	140

Neben den **2.343 NEUERFASSUNGEN** mussten auf Grund von Anlassfällen **7.043 NACHERFASSUNGEN** im Zentralen Personenstandsregister (ZPR) durchgeführt sowie **1.295 Personenstandsurkunden** (Geburts-, Heirats-, Partnerschafts- und Sterbeurkunden, Teil- und Gesamtauszüge gem. § 58 PStG 2013) und **417 Staatsbürgerschaftsnachweise** ausgestellt werden.

Günther Mair
(Standesbeamter)

Ein Verband
der Region

